

聞いて 得する KIKU トク



最近急速に人気の高まったオゾン水。しかし、オゾン水には2種類 あるんです!!



使いやすいオゾン水 と 使いにくいオゾン水

イッピツヒ〜♪

イッピツヒ〜♪

KPDのオゾン水生成装置は、
7年間にわたり醸造現場に合わせて
改良を続けたカタチ。
だから、いつでもどこでも **ジャブジャブ**
使いやすいオゾン水の生成装置です。

こんなに **ジャブジャブ** 使えます。

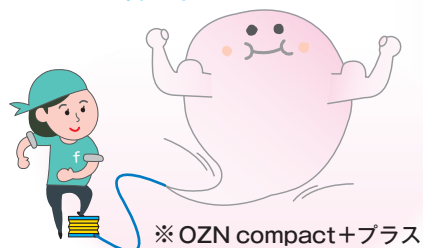
ベストな 蛇口の高さ
ジャストフィット ジャブジャブ



スーパーカー標準装備
どこでも ジャブジャブ




マッチョなポンプ搭載
井戸水 ジャブジャブ

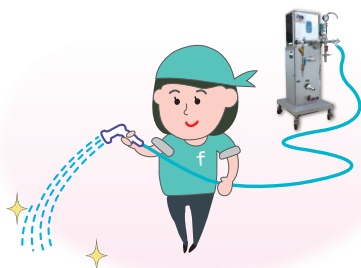


※ OZN compact+プラス

手元でササッと
近距離 ジャブジャブ



遠くでササッと
遠距離 ジャブジャブ



ホースも ササッと
クイック ジャブジャブ



意外と盲点だった!?!ホース内に潜むニオイの元。
オゾン水でホース内の **脱臭・除菌** ジャブジャブ はじめませんか?

超 オススメ! ホース内の脱臭・除菌 手順

- ① ホースを取り付ける(チェーンバンド不要)
- ② バルブを開ける(ここまで5秒)
- ③ P箱等でホース先端を浮かせる(空気を逃すため)
- ④ ホース入口から順にニオイの元が分解されていきます
(この時ホース出口から出るのは **"無臭の水"** です)
- ⑤ ホース出口から **"オゾン水"** が出てきたら完了!

有機物分解中



脱臭・除菌完了



フ〜ン

オゾン特有の
ニオイが
完了の合図

イッピツヒ〜

OZN compact (水道直結型 小型ユニット) 700,000円(税抜)
OZN compact+プラス (ポンプ搭載型 小型ユニット) 930,000円(税抜)