

KIKU 聞いて 得する



最近急速に人気の高まったオゾン水。しかし、オゾン水には2種類あるんです!!



使いやすいオゾン水と 使いにくいオゾン水

イッヒツヒ〜

イッヒツヒ〜

KPDのオゾン水生成装置は、7年間にわたり醸造現場に合わせて改良を続けたカタチ。だから、いつでもどこでも **ジャブジャブ** 使いやすいオゾン水の生成装置です。

こんなに **ジャブジャブ** 使えます。

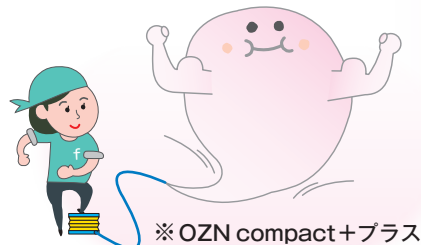
ベストな蛇口の高さ
ジャストフィット ジャブジャブ



スーパーカー標準装備
どこでも ジャブジャブ




マッチョなポンプ搭載
井戸水 ジャブジャブ

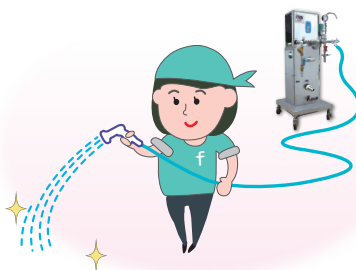


※ OZN compact+プラス

手元でササッと
近距離 ジャブジャブ



遠くでササッと
遠距離 ジャブジャブ



ホースも ササッと
クイック ジャブジャブ

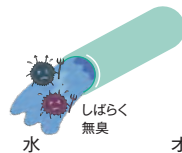


意外と盲点だった!?ホース内に潜むニオイの元。
オゾン水でホース内の **脱臭・除菌** ジャブジャブ はじめませんか?

超 オススメ! ホース内の脱臭・除菌 手順

- ① ホースを取り付ける (チェーンバンド不要)
- ② バルブを開ける (ここまで5秒)
- ③ P箱等でホース先端を浮かせる (空気を逃すため)
- ④ ホース入口から順にニオイの元が分解されていきます (この時ホース出口から出るのは **"無臭の水"** です)
- ⑤ ホース出口から **"オゾン水"** が出てきたら完了!


有機物分解中



水

しばらく無臭

脱臭・除菌完了



オゾン水

オゾン特有のニオイが完了の合図



フーン

イッヒツヒ〜

OZN compact (水道直結型 小型ユニット)

OZN compact+プラス (ポンプ搭載型 小型ユニット)