

KIKU 聞いて 得する

KPD
ケバブー!?
誕生版
Presents



MENU

100φ taste
..... 4インチ

125φ taste
..... 5インチ

~準備中~

150φ taste
..... 6インチ

おいしい
ケバブー
できましたよ



ミニ
ケバブーも
企画中!



待ってました



KPDのケバブーは...
長〜いエアシューターホースも端から端までしっかりゴシゴシ
洗えるブラシです。詳しい使い方は裏面をご覧ください。

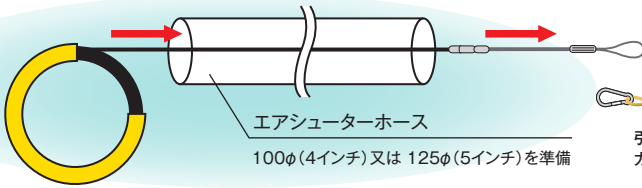
お問い合わせは

KPD ケバブーセット内容

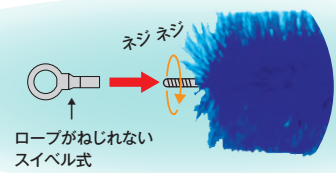


ケバブーご使用方法


① ホースに引き込みワイヤーを通す



② ケバブーの両端にネジネジ金具を取り付ける



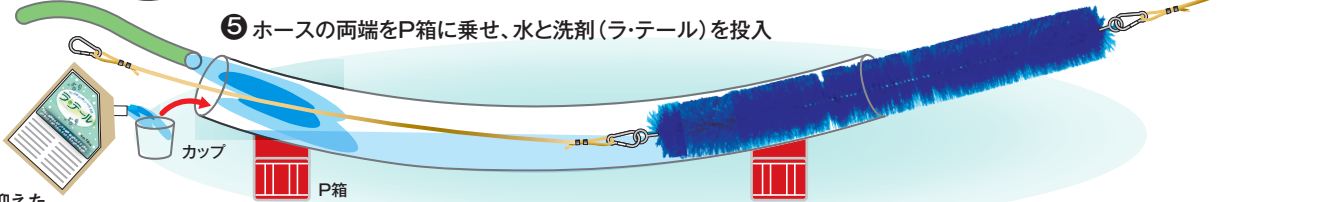
③ ワイヤー⇒ロープ⇒ケバブー⇒ロープの順に繋ぐ



④ ワイヤーを引っ張り、ケバブーをホース内に引き込んで、ワイヤーを外す

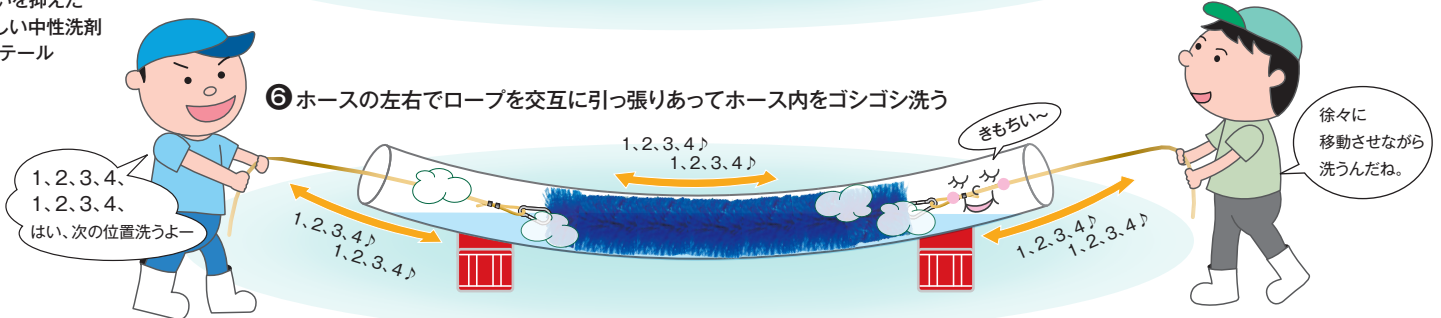


⑤ ホースの両端をP箱に乗せ、水と洗剤 (ラ・テール) を投入



匂いを抑えた
優しい中性洗剤
ラ・テール

⑥ ホースの左右でロープを交互に引っ張りあってホース内をゴシゴシ洗う



ケバブーご使用風景



お蔵様からの一言

二人で息を合わせて引っ張り合うのが楽しくて絆も深まります。ホース内もきれいになって一石二鳥です。



洗ってるなあ〜と使用する様子 (動画)



手際よく準備する様子 (動画)

おお〜、こりゃ簡単!!