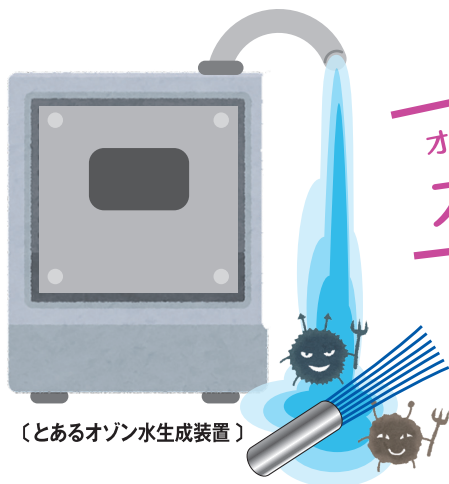


KIKU 聞いて **ドク** 得する



ジャブジャブ使いたいオゾン水。
でも井戸水から生成しようとする、こんなことがあるかも…



〔とあるオゾン水生成装置〕

オゾン水生成装置から出てる水が
オゾン水じゃないですと!

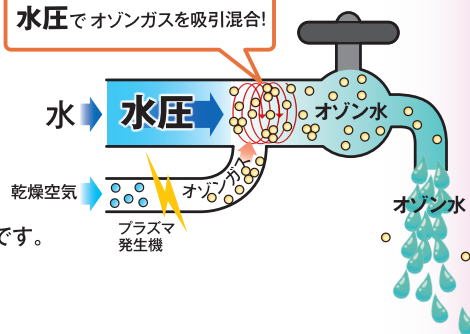
ということは…
除菌できていない?!

原因は井戸の水圧!!

オゾン(O₃)を水(H₂O)に混ぜ込む際に **水圧はとっても大事なポイント**。
水圧の低い井戸水を使うと、圧力が足りず、オゾンガスを混入できない、ということが起こってしまうのです。


オゾン水生成時のポイント

水圧でオゾンガスを吸引混合!



KPDのオゾン水生成装置は、
0.4Mpa以上の高揚程のマッチョなポンプ付き。
さらに、蛇口を閉めればポンプの動作が止まる
簡単 圧カストップ式。

井戸水からも水道水からも、簡単にジャブジャブ
オゾン水が作れて、さらにコンパクト。



■ OZN compact + プラス
(ポンプ搭載型ユニット)
1,120,000円(税抜)
※R6年2月時点での価格



井戸水からも
ちゃんと
しっかり
ジャブジャブ
オゾン水!



お問い合わせは

品質美を求めて



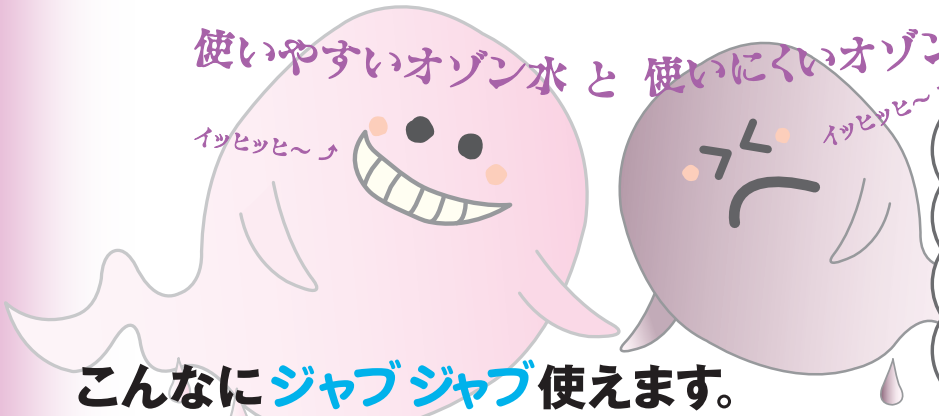
有限会社 キクプランドゥー
〒739-1743 広島市安佐北区倉掛二丁目15-8
TEL: (082)843-8339 FAX: (082)843-2822

KIKU 聞いて 得する



最近急速に人気の高まったオゾン水。しかし、オゾン水には2種類あるんです!!

使いやすいオゾン水と 使いにくいオゾン水



KPDのオゾン水生成装置は、7年間にわたり醸造現場に合わせて改良を続けたカタチ。だから、いつでもどこでも **ジャブジャブ** 使いやすいオゾン水の生成装置です。

こんなに **ジャブジャブ** 使えます。

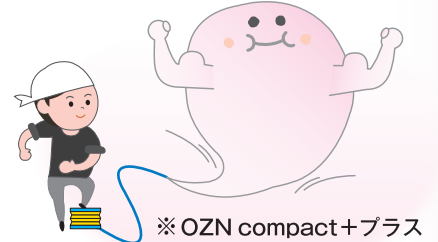
ベストな蛇口の高さ
ジャストフィット ジャブジャブ



スーパーカー標準装備
どこでも ジャブジャブ



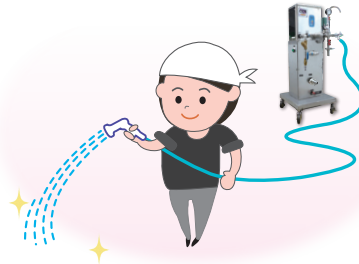
マッチョなポンプ搭載
井戸水 ジャブジャブ



手元でササッと
近距離 ジャブジャブ



遠くでササッと
遠距離 ジャブジャブ




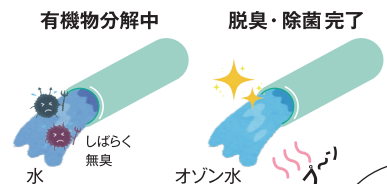
ホースも ササッと
クイック ジャブジャブ



意外と盲点だった!?ホース内に潜むニオイの元。
オゾン水でホース内の **脱臭・除菌 ジャブジャブ** はじめませんか?

超 オススメ! **ホース内の脱臭・除菌 手順**

- ① ホースを取り付ける(チェーンバンド不要)
- ② バルブを開ける(ここまで5秒)
- ③ P箱等でホース先端を浮かせる(空気を逃すため)
- ④ ホース入口から順にニオイの元が分解されていきます(この時ホース出口から出るのは**”無臭の水”**です)
- ⑤ ホース出口から**”オゾン水”**が出てきたら完了!



OZN compact (水道直結型 小型ユニット) 850,000円(税抜)
OZN compact+プラス (ポンプ搭載型 小型ユニット) 1,120,000円(税抜)