



50 ページ数 74 品目数 120% やる気

キクブランドウー «KPD»

- ◆ 広島から醸造業界に技術情報を発信
- ◆ 衛生的・品質向上・省力化がテーマ
- ◆ 酒蔵向け機械や商品を開発
- ◇ KIKU/PLAN/DO 間く/計画/実行

✉ info@kikuplando.co.jp



《キクブランドウーの醸造業界向け製品でHaccp対策》

2023.10月改定 KPD備品シリーズ 価格表(税抜) ※別途荷造り送料のご負担をお願い致します。

品目	品名	お客様価格	ご注文数	
P.5 【衛生かい棒】	KPDの衛生かい棒			
	分解・洗浄型 細φ25 手持ち棒×2m以下	24,100		
	分解・洗浄型 細φ25 手持ち棒×2.01m以上4m未満	26,800		
	密着・固定型 細φ25 手持ち棒×2m以下	28,400		
	密着・固定型 細φ25 手持ち棒×2.01m以上4m未満	31,100		
	密着・固定型 細φ25用角型リングパッキン (消耗品)シリコン赤	690		
	細φ25棒用 PPヘッド小	11,400		
	細φ25棒用 PPヘッド中	12,500		
	細φ25棒用 PPヘッド大	13,600		
	細φ25棒用 PPヘッド荒糧用 φ120	10,200		
	細φ25棒用 泡取りスクレーパー	8,000		
	細φ25棒用 醗掻き出しブラシ	14,800		
	細φ25棒用 米・麴ならし (細棒用のみ)	8,900		
	分解・洗浄型 太φ32 太φ32手持ち棒×2m以下	26,200		
	分解・洗浄型 太φ32太手持ち棒×2.01m以上4m未満	29,600		
	密着・固定型 太φ32太手持ち棒×2m以下	31,100		
	密着・固定型 太φ32太手持ち棒×2.01m以上4m未満	34,500		
	密着・固定型 太φ32角型リングパッキン (消耗品)シリコン赤	780		
	分解・洗浄型 太φ32延長棒 権先側(反対側20A)2.0m以下	30,000		
	分解・洗浄型 太φ32延長棒 権先側(反対側20A)2.01m以上4m未満	32,700		
	密着・固定型 太φ32延長棒 権先側(反対側20A)2.0m以下	34,800		
	密着・固定型 太φ32延長棒 権先側(反対側20A)2.01m以上4m未満	37,600		
	φ32延長棒 手持ち側ハンドル(片側20A)ス、反対側「ライト」2mまで	29,200		
	* かい棒送料について 別途料金の 荷造り運送費は2mを 超えると高額になって いきます。	太φ32棒用 PPヘッド小	11,400	
		太φ32棒用 PPヘッド中	12,500	
太φ32棒用 PPヘッド大		13,600		
太φ32棒用 PPヘッド荒糧用 φ120		10,200		
太φ32棒用 泡取りスクレーパー		8,000		
太φ32手持ち棒用のみ	太φ32棒用 醗攪り(もとすり)用ヘッド Type-H (170mm幅 52° ~60° 用)	19,800		
	太φ32棒用 醗攪り(もとすり)用ヘッド Type-L (150mm幅 44° ~52° 用)	19,000		
	太φ32棒用 空気抜き用ヘッド φ85mm	13,600		
P.9 【うす〜い擬似米布】	うす〜い擬似米布 φ1000 コシキ用(楕円型) 1枚	11,200		
	うす〜い擬似米布 φ1200 コシキ用(楕円型) 1枚	12,800		
	うす〜い擬似米布 φ1400 コシキ用(楕円型) 1枚	14,300		
	うす〜い擬似米布 φ1600 コシキ用(楕円型) 1枚	15,800		
*コシキ内径お知らせください。	うす〜い擬似米布 φ1800 コシキ用(楕円型) 1枚	17,300		
P.10 【側壁用 擬似米布】	のり巻き擬似米布 1900mm (耐熱マジックテープ付き)	22,600		
	のり巻き擬似米布 950mm (耐熱マジックテープ付き)	14,800		
	のり巻き擬似米布 450mm (耐熱マジックテープ付き)	9,800		
P.11 【斗瓶のオリ引きこ】	オリ引き上手α フルセット ※カタログを参考に2ヶシリコン栓をお選びください。	29,800		
P.13 【かる〜いタンク】 参考価格	200ℓ かる〜いタンク(検定無し)約24kg SUS304 外寸φ700×750H	336,000		
	吐出口1箇所(1号呑み用) 底板2mm厚(フラットのみ) 側面12mm厚	400ℓ かる〜いタンク(検定無し)約35kg SUS304 外寸φ870×930H	383,000	
	600ℓ かる〜いタンク(検定無し)約45kg SUS304 外寸φ980×1,050H	426,000		
	800ℓ かる〜いタンク(検定無し)約53kg SUS304 外寸φ1,070×1,150H	492,000		
	★容量をご指定下さい	1000ℓ かる〜いタンク(検定無し)約61kg SUS304 外寸φ1,150×1,235H	535,000	
P.14 【P箱】	私サイズのP箱 水色 φ73mm以下の500ml細瓶などに	都度お問い合わせください。		
	私サイズのP箱 黄色 φ79mm以下の720mlストレート瓶などに			
	私サイズのP箱 緑色 φ85mm以下の720ml太瓶などに			
P.15 【めっちゃええ感じの ニトリルグローブ】 ラテックス・パウダーフリー	グレイシアハイジーンニトリルグローブ Sサイズ(125枚入り×16パック)	22,000		
	グレイシアハイジーンニトリルグローブ Mサイズ(125枚入り×16パック)	22,000		
	グレイシアハイジーンニトリルグローブ Lサイズ(125枚入り×16パック)	22,000		
	グレイシアハイジーン専用ディスペンサー(ヒストタイプ)	3,500		
	グレイシアハイジーン専用ディスペンサー(シートマグネットタイプ)	4,100		
P.16 【エアシューターホース用 ブラシ】	ケバブーセット セット内容 (ケバブーブラシ本体、引き込みワイヤー30m×1、ワイヤー用金具×1、 ロープ接続用カチッと金具×3、 引っ張りロープ20m×2巻、ケバブー両端用ネジネジ金具×2)			
	ケバブーセット 125φホース用(5インチホース用)	71,300		
	ケバブーセット 100φホース用(4インチホース用)	68,800		
	ケバブー ブラシ本体(青)のみ単品 125φホース用(5インチホース用) 1m長	23,500		
	ケバブー ブラシ本体(青)のみ単品 100φホース用(4インチホース用) 1m長	21,000		
	ケバブー 両端用ネジネジ金具(スイベル式:SUS製) 単品1個 ※使用には2個必要です。	6,000		
	ケバブー (ミニケバブー) 引き込み用ワイヤー 単品 30m	15,000		
	ケバブー (ミニケバブー) 引き込み用ワイヤーケース 単品	8,600		
	ワイヤー用金具 単品1個 ※ケバブー使用には1個必要です。	800		
	ケバブー ロープ接続用カチッと金具(大)(SUS製) 単品1個 ※使用には3個必要です。	1,700		
	P.16 【エアシューターホース用 ブラシ】	ケバブー用 引っ張りロープ(両端輪っか型)9φ×20m(標準) 単品1本 ※使用には2本必要です。	5,500	
		ケバブー用 引っ張りロープ(両端輪っか型)9φ×10m 単品1本 ※使用には2本必要です。	2,800	
ケバブー用 引っ張りロープ(両端輪っか型)9φ×15m 単品1本 ※使用には2本必要です。		5,000		
ケバブー用 引っ張りロープ(両端輪っか型)9φ×30m 単品1本 ※使用には2本必要です。		8,200		
P.17 【ホース用ブラシ】		ミニケバブーセット セット内容 (ケバブーブラシ本体65φ(2.5インチ)ホース用、引き込みワイヤー30m×1、 ロープ接続用カチッと金具×1、片側金具付き引っ張りロープ20m×2巻、ミニケバブー両端用ネジネジ金具×2)		
		ミニケバブーセット 65φホース用(2.5インチホース用)	61,800	
		ミニケバブーセット 50φホース用(2インチホース用)	61,800	
		ミニケバブーセット 38φホース用(1.5インチホース用)	59,800	
		ミニケバブーセット 32φホース用	59,800	
		ミニケバブーセット 25φホース用(1インチホース用)	59,800	
		ミニケバブー ブラシ本体(緑)のみ単品 65φホース用(2.5インチホース用) 50cm長	14,000	
		ミニケバブー ブラシ本体(緑)のみ単品 50φホース用(2インチホース用) 50cm長	14,000	
	ミニケバブー ブラシ本体(緑)のみ単品 38φホース用(1.5インチホース用) 40cm長	12,000		
	ミニケバブー ブラシ本体(緑)のみ単品 32φホース用 40cm長	12,000		
	ミニケバブー ブラシ本体(緑)のみ単品 25φホース用(1インチホース用) 40cm長	12,000		
	ミニケバブー 両端用ネジネジ金具(スイベル式:SUS製) 単品1個 ※使用には2個必要です。	6,000		
P.19 【KPDの衛生ささら】	衛生ささら 波ブルー φ25	5,000		
	衛生ささら 波レッド φ32	5,500		
	衛生ささら 柔ソフトグリーン φ25	4,600		
	【KPDの桶洗いブラシ】	桶洗いブラシ ウルトラソフト (レッド)	4,100	
		桶洗いブラシ ハード (ブルー)	3,200	
		桶洗いブラシ ソフト (グリーン)	3,200	
	P.20 【KPDの斗瓶洗いブラシ】	斗瓶洗いブラシ ハード (ブルー) 瓶口径φ40mm以上用	4,600	
		斗瓶洗いブラシ ソフト (グリーン) 瓶口径φ35mm以上用	4,600	
		斗瓶洗いブラシ ウルトラソフト (レッド) 瓶口径φ30mm以上用	4,600	
	【KPDのロングアームブラシ】 ※各種先端ヘッドブラシ部	ロングアームブラシ φ80ハード (ブルー)	2,500	
		ロングアームブラシ φ80ソフト (グリーン)	2,500	
		ロングアームブラシ φ70ハード (ブルー)	2,500	
ロングアームブラシ φ70ソフト (グリーン)		2,500		
ロングアームブラシ φ60ハード (ブルー)		2,500		
ロングアームブラシ φ60ソフト (グリーン)		2,500		
ロングアームブラシ φ50ハード (ブルー)		2,500		
ロングアームブラシ φ50ソフト (グリーン)		2,500		
ロングアームブラシ φ35ハード (ブルー)		2,500		
ロングアームブラシ φ35ソフト (グリーン)		2,500		
【KPDのロングアームブラシ】 ※各種ロングアーム部		曲がるロングアーム1m グリップ付 (サニタリ配管用・曲りの大きいホース用)	2,100	
		曲がるロングアーム1m アームのみ (サニタリ配管用・曲りの大きいホース用)	1,700	
	硬めのロングアーム1m グリップ付 (短いホース用)	2,300		
*別途先端ブラシが必要です。	硬めのロングアーム1m アームのみ (短いホース用)	1,900		
P.21 【醸造用 洗剤】	匂いを抑えた優しい中性洗剤 ラ・テール 10kg	15,800		
	極低臭の優しい洗剤シリーズ	詰め替えスクイージーボトル400cc用 (ラ・テール用)	550	
	注ぎやすいコック (ラ・テール用)	600		
P.23	極低臭・低発泡性アルカリ性洗剤 ステルス 4kg×3本(ケース売り)	19,800		
	極低臭・低発泡性アルカリ性洗剤 ステルス 4kg (小分け売り)	7,400		
P.25 【トルコス】	トルコス100H 1時・1.5時ホース用共(耐圧用)※耐圧SUSハードカバー付	110,000		
	トルコス100B 1時・1.5時ホース用共(低圧用)※バッグフィルター剥き出しタイプ	54,000		
	トルコス100S 1.5S(サニタリハウジング・架台付のインラインタイプ)	748,000		
	Wトルコス100H 1S×2連型 (トルコス1時ホース用) 耐圧SUSハードカバー付	335,000		
	Wトルコス100H 1.5S×2連型 (トルコス1.5時ホース用) 耐圧SUSハードカバー付	340,000		
	トルコス100用 バッグフィルター 15μm(1枚)	9,000		
	トルコス100用 バッグフィルター 25μm(1枚)	6,000		
	トルコス100用 バッグフィルター 50μm(1枚)	4,000		
	トルコス100用 バッグフィルター 80μm(1枚)	3,000		
	トルコス100用 バッグフィルター 100μm(1枚)	2,700		
	トルコス100用 バッグフィルター 125μm(1枚)	2,500		
	トルコス100用 バッグフィルター 150μm(1枚)	2,300		
トルコス100用 バッグフィルター 200μm(1枚)	2,300			

2023年10月 現在の情報となっております。バージョンアップに伴う仕様変更・価格変更を行う場合があります。

《キクブランドウーの醸造業界向け製品でHaccp対策》

2023.10月改定 KPD備品シリーズ 価格表(税抜) ※別途荷造り送料のご負担をお願い致します。


品目	品名	お客様価格	ご注文数	
P.16 【エアシューターホース用 ブラシ】	ケバブー用 引っ張りロープ(両端輪っか型)9φ×20m(標準) 単品1本 ※使用には2本必要です。	5,500		
	ケバブー用 引っ張りロープ(両端輪っか型)9φ×10m 単品1本 ※使用には2本必要です。	2,800		
	ケバブー用 引っ張りロープ(両端輪っか型)9φ×15m 単品1本 ※使用には2本必要です。	5,000		
	ケバブー用 引っ張りロープ(両端輪っか型)9φ×30m 単品1本 ※使用には2本必要です。	8,200		
	P.17 【ホース用ブラシ】	ミニケバブーセット セット内容 (ケバブーブラシ本体65φ(2.5インチ)ホース用、引き込みワイヤー30m×1、 ロープ接続用カチッと金具×1、片側金具付き引っ張りロープ20m×2巻、ミニケバブー両端用ネジネジ金具×2)		
		ミニケバブーセット 65φホース用(2.5インチホース用)	61,800	
		ミニケバブーセット 50φホース用(2インチホース用)	61,800	
		ミニケバブーセット 38φホース用(1.5インチホース用)	59,800	
		ミニケバブーセット 32φホース用	59,800	
		ミニケバブーセット 25φホース用(1インチホース用)	59,800	
		ミニケバブー ブラシ本体(緑)のみ単品 65φホース用(2.5インチホース用) 50cm長	14,000	
		ミニケバブー ブラシ本体(緑)のみ単品 50φホース用(2インチホース用) 50cm長	14,000	
ミニケバブー ブラシ本体(緑)のみ単品 38φホース用(1.5インチホース用) 40cm長		12,000		
ミニケバブー ブラシ本体(緑)のみ単品 32φホース用 40cm長		12,000		
ミニケバブー ブラシ本体(緑)のみ単品 25φホース用(1インチホース用) 40cm長		12,000		
ミニケバブー 両端用ネジネジ金具(スイベル式:SUS製) 単品1個 ※使用には2個必要です。		6,000		
P.19 【KPDの衛生ささら】	衛生ささら 波ブルー φ25	5,000		
	衛生ささら 波レッド φ32	5,500		
	衛生ささら 柔ソフトグリーン φ25	4,600		
	【KPDの桶洗いブラシ】	桶洗いブラシ ウルトラソフト (レッド)	4,100	
		桶洗いブラシ ハード (ブルー)	3,200	
		桶洗いブラシ ソフト (グリーン)	3,200	
	P.20 【KPDの斗瓶洗いブラシ】	斗瓶洗いブラシ ハード (ブルー) 瓶口径φ40mm以上用	4,600	
		斗瓶洗いブラシ ソフト (グリーン) 瓶口径φ35mm以上用	4,600	
		斗瓶洗いブラシ ウルトラソフト (レッド) 瓶口径φ30mm以上用	4,600	
	【KPDのロングアームブラシ】 ※各種先端ヘッドブラシ部	ロングアームブラシ φ80ハード (ブルー)	2,500	
		ロングアームブラシ φ80ソフト (グリーン)	2,500	
		ロングアームブラシ φ70ハード (ブルー)	2,500	
ロングアームブラシ φ70ソフト (グリーン)		2,500		
ロングアームブラシ φ60ハード (ブルー)		2,500		
ロングアームブラシ φ60ソフト (グリーン)		2,500		
ロングアームブラシ φ50ハード (ブルー)		2,500		
ロングアームブラシ φ50ソフト (グリーン)		2,500		
ロングアームブラシ φ35ハード (ブルー)		2,500		
ロングアームブラシ φ35ソフト (グリーン)		2,500		
【KPDのロングアームブラシ】 ※各種ロングアーム部		曲がるロングアーム1m グリップ付 (サニタリ配管用・曲りの大きいホース用)	2,100	
		曲がるロングアーム1m アームのみ (サニタリ配管用・曲りの大きいホース用)	1,700	
	硬めのロングアーム1m グリップ付 (短いホース用)	2,300		
*別途先端ブラシが必要です。	硬めのロングアーム1m アームのみ (短いホース用)	1,900		
P.21 【醸造用 洗剤】	匂いを抑えた優しい中性洗剤 ラ・テール 10kg	15,800		
	極低臭の優しい洗剤シリーズ	詰め替えスクイージーボトル400cc用 (ラ・テール用)	550	
	注ぎやすいコック (ラ・テール用)	600		
P.23	極低臭・低発泡性アルカリ性洗剤 ステルス 4kg×3本(ケース売り)	19,800		
	極低臭・低発泡性アルカリ性洗剤 ステルス 4kg (小分け売り)	7,400		
P.25 【トルコス】	トルコス100H 1時・1.5時ホース用共(耐圧用)※耐圧SUSハードカバー付	110,000		
	トルコス100B 1時・1.5時ホース用共(低圧用)※バッグフィルター剥き出しタイプ	54,000		
	トルコス100S 1.5S(サニタリハウジング・架台付のインラインタイプ)	748,000		
	Wトルコス100H 1S×2連型 (トルコス1時ホース用) 耐圧SUSハードカバー付	335,000		
	Wトルコス100H 1.5S×2連型 (トルコス1.5時ホース用) 耐圧SUSハードカバー付	340,000		
	トルコス100用 バッグフィルター 15μm(1枚)	9,000		
	トルコス100用 バッグフィルター 25μm(1枚)	6,000		
	トルコス100用 バッグフィルター 50μm(1枚)	4,000		
	トルコス100用 バッグフィルター 80μm(1枚)	3,000		
	トルコス100用 バッグフィルター 100μm(1枚)	2,700		
	トルコス100用 バッグフィルター 125μm(1枚)	2,500		
	トルコス100用 バッグフィルター 150μm(1枚)	2,300		
トルコス100用 バッグフィルター 200μm(1枚)	2,300			

2023年10月 現在の情報となっております。バージョンアップに伴う仕様変更・価格変更を行う場合があります。

色々選べる

KPDの衛生かい棒

好みに合わせて
使い方に合わせて
衛生的に
便利に



STEP 01

種類を選ぶ

STEP 02

太さを選ぶ

STEP 03

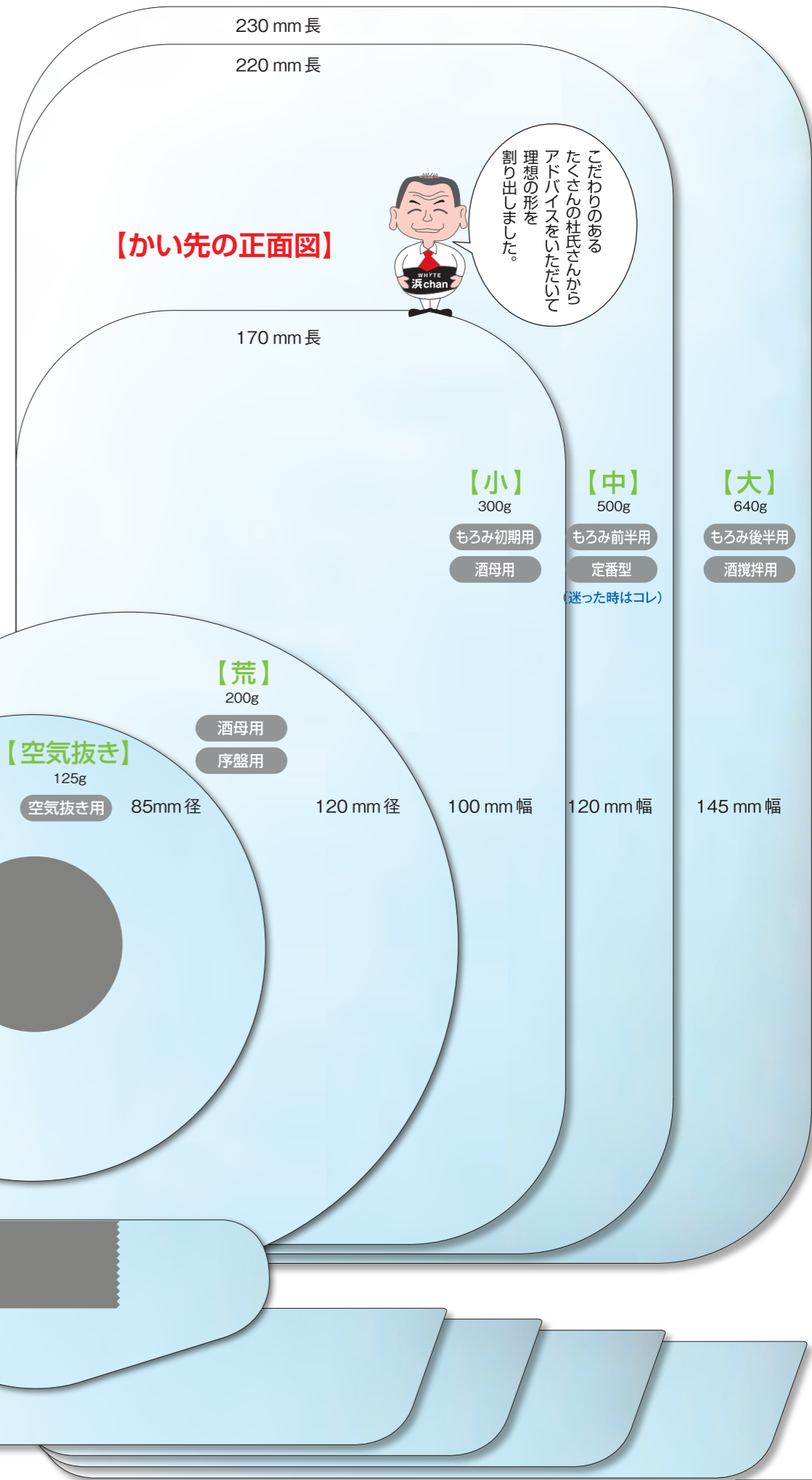
長さを選ぶ

STEP 04

かい先を選ぶ

原寸大

【手持ち棒の太さ】



こだわりのある
たぐさんの社氏さんから
アドバイスをいただいて
理想の形を
割り出しました。



お問い合わせは

STEP 01

手持ち棒の種類を選ぶ

【分解・洗浄式】

SUS 304		参考価格
太さ	長さ	
細	2m以下	24,100円
	2.01~4m未満	26,800円
太	2m以下	26,200円
	2.01~4m未満	29,600円

(税別)

色んな種類のかい先を、付け替えて便利に使いたい場合

その日の都合に合わせて、かい先を付け替えることができます。
かい先はネジ式で簡単に着脱できるので、毎日分解洗浄してお使いください。

簡単分解

ネジ式で簡単に脱着できます。

ご使用例



【密着・固定式】

SUS 304		参考価格
太さ	長さ	
細	2m以下	28,400円
	2.01~4m未満	31,100円
太	2m以下	31,100円
	2.01~4m未満	34,500円

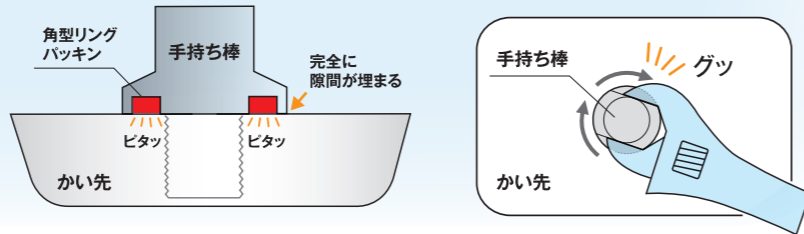
(税別)

1種類のかい先をしっかり固定して使いたい場合

シーズン初めにパッキンを交換し、
専用のかい先をしっかり固定して使用します。
一体のまま洗浄できるので仕込み中の分解の手間を省けます。

密着 密着して隙間にもろみが入るのを防ぎます。

固定 締め付け工具で、グッと締めてしっかり固定します。



角型リングパッキン(消耗品)

赤色シリコン製		参考価格
細 用	太 用	
細 用		690円
太 用		780円

(税別)

※かい棒ご購入時には1個付いています。(税別)
次回シーズン以降は、パッキンのみご購入、
交換してご使用ください。

STEP 02

太さを選ぶ

【細棒 25φ】

軽さにこだわりたい場合

【太棒 32φ】

慣れ親しんだ竹に近い太さ



STEP 03

長さを選ぶ



参考：手持ち棒重量

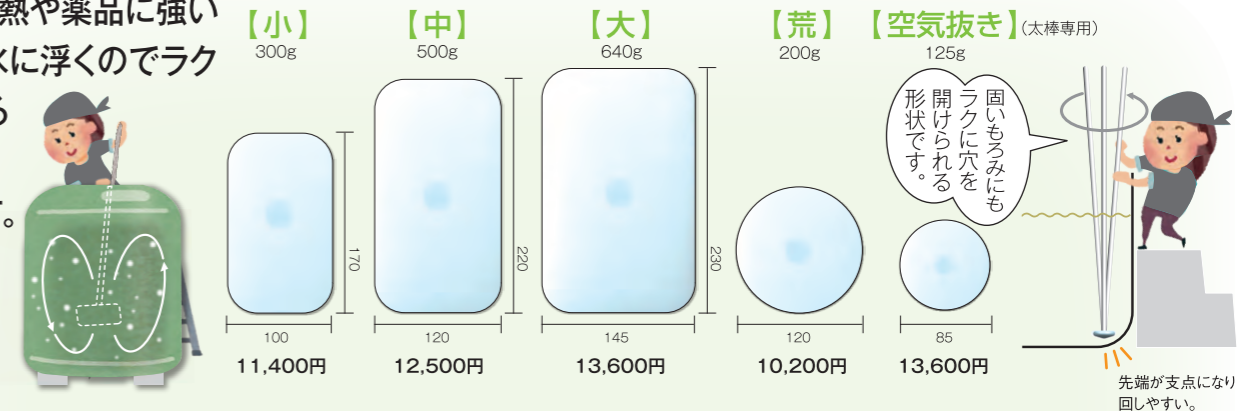
細棒 25φ		太棒 32φ	
2,000mm	1kg	2,000mm	1.6kg
4,000mm	1.9kg	4,000mm	3.1kg

STEP 04

かい先を選ぶ


(価格は税抜きです。別途送料がかかります。)

かい先は熱や薬品に強い
PP製。水に浮くのでラク
に混ぜる
ことができます。



かい先の他に、作業効率を上げる便利アイテム!

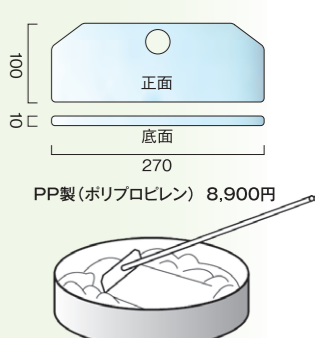
【泡取りスクレーパー】



【もろみ掻き出しブラシ】



【ならし】(細棒専用)




力が入りやすくムラの少ないもと摺り(太棒専用)

PP製で、衛生的に使用できるので、
生氈造りに不要な微生物のコンタミ防止が期待できます。

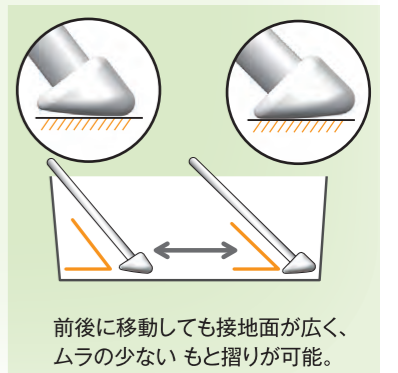

【もと摺り用 Type-H】

身長175cm前後の方が、力を入れやすい角度




【もと摺り用 Type-L】

身長158cm前後の方が、力を入れやすい角度



他にも

継ぎ足して使える 延長棒(太棒のみ)



【延長棒手持ち側ハンドル】		【延長棒かい先側】	
目安：600~700mm		目安：タンク対角長さ	
2m以下	29,200円	2m以下	30,000円
		2.01~4m未満	32,700円
		分解・洗浄式	
		2m以下	34,800円
		2.01~4m未満	37,600円
		密着・固定式	
		2m以下	34,800円
		2.01~4m未満	37,600円

KIKU 聞いて 得する

KPD
洗濯機で洗える
擬似米布版
Presents



ハダメシを作らないためにも欠かせない擬似米。
でも、擬似米ビーズの洗浄って大変ではありませんか？

「擬似米って重くて洗うのが大変ですね！」
「袋が破れた時の恐怖！」
「また、きれいに洗えているかわからないし、乾かしにくいよね。」
「ただ、均一に蒸せることができるから必要だね。」
「そのお悩み、解決できます!!」
「こんな便利なアイテムを作りました。」
「8~10枚重ねるだけ!」

素材はテトロン
●耐熱性が高い。
●洗剤にも強い



- しっかり汚れを落とせるから衛生的!
- しっかり脱水ができて乾きやすい!
※劣化を防ぐため、陰干しがオススメ



これで手洗いの手間から解放だ~
洗濯機でも洗えます。弱回転がオススメ。

さらに

- ビーズじゃないから、安心してスコップでサクサク掘れる!
- 軽くて一人でラクラクセッティングが可能に!
- 布だから厚みが薄い!! 蒸米量を増やしたいあなたに朗報!

ご注文方法
コシキサイズ(内径)をお知らせいただければ、理想のサイズを当社にて計算し、お見積もりを出させていただきます。
布地の縮み計算を行い、楕円形に製作いたします。

擬似米を以前使用していたお客様から蒸せる量が5~10センチ分増えたと喜んでいただけたんじゃ!

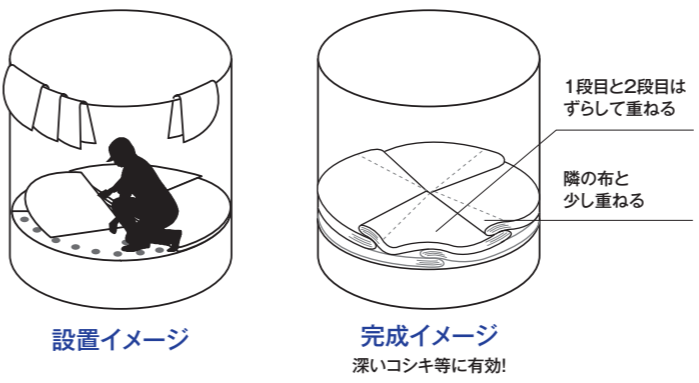


擬似米布の設置の方法

一人で中に入って作業する場合

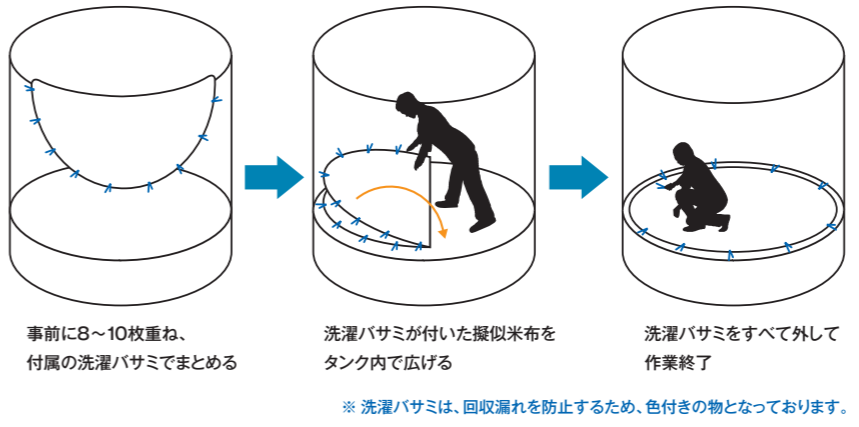
① クレープ折(4つ折り)の方法

「うす~い擬似米布」を半分にし、さらに半分にする。そうすると4重になる。それを4カ所におき、円状にする。その上に違った向きで置いてセッティング完了! 一人で作業が可能です。



② 重ねてまとめる方法

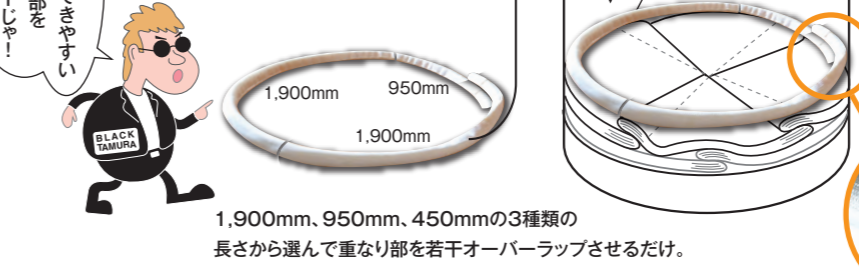
「うす~い擬似米布」を8~10枚重ねたものの周りを、付属の洗濯バサミで止め、タンク内に入り広げ、洗濯バサミを回収する。一人で作業が可能です。



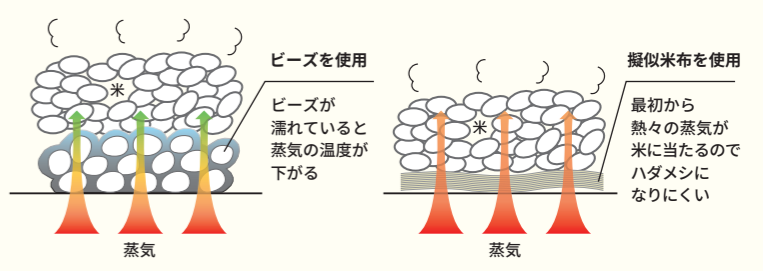
特に側面にハダが発生しやすい場合

④ のり巻き擬似米布

うす~い擬似米布をセッティングしたのち、コシキの中の側面に取り付けるだけ!


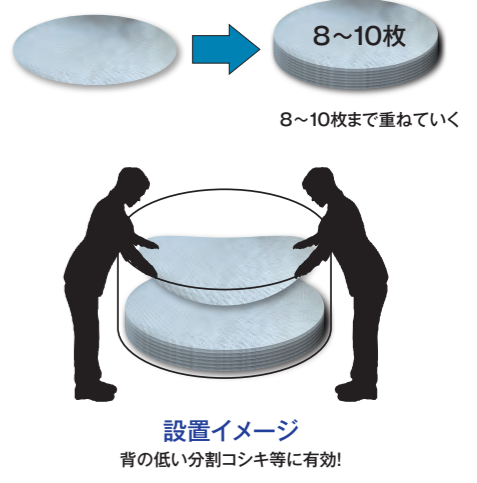


水を吸いにくい布を重ねることで、蒸気を分散させて擬似米ビーズと同様の効果を得られます。



二人で外側から設置する場合

③ そのまま重ねる方法
折らずにそのまま「うす~い擬似米布」を、8~10枚敷いて設置完了



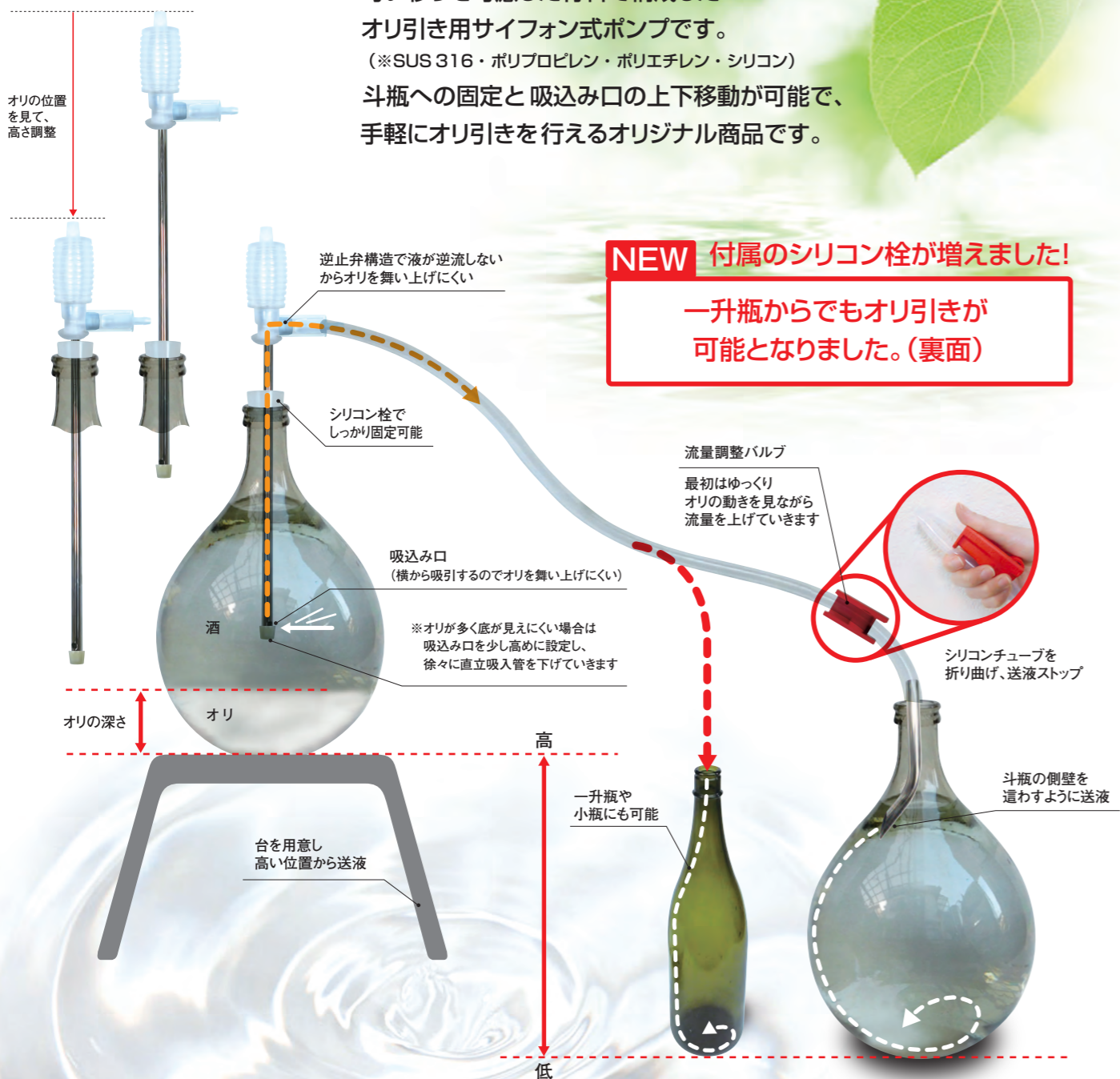
オリ引き上手 α

ご要望にお応えして よりラクに、より衛生的に改良いたしました。

匂い移りを考慮した材料で構成した
オリ引き用サイフォン式ポンプです。
(※SUS 316・ポリプロピレン・ポリエチレン・シリコン)
斗瓶への固定と吸込み口の上下移動が可能で、
手軽にオリ引きを行えるオリジナル商品です。

NEW 付属のシリコン栓が増えました!

一升瓶からでもオリ引きが可能となりました。(裏面)



作業者にやさしい

- オリ引き作業がラクラク
- 分解洗浄が簡単
- 流量調整が可能
- 作業によるムラが起りにくい

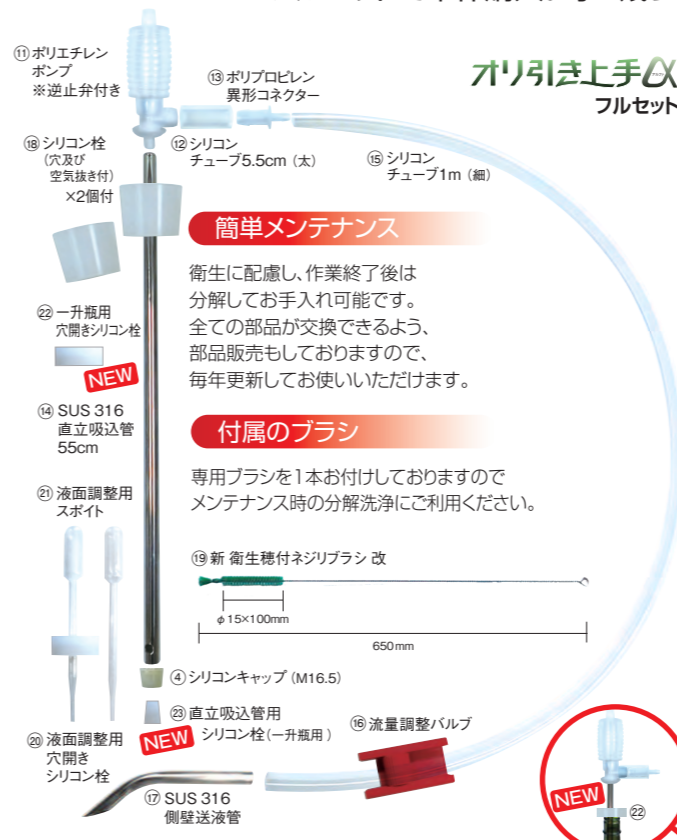
オリにやさしい

- オリを吸い込まずに、ラクラク送液
- オリに合わせて高さ調整可能
- 逆止弁で逆流の心配無し
- 管をしっかり固定して、オリを舞い上げにくい



オリ引き上手 α
ご使用方法

フルセットで本体購入。匂い残りの気になる部品は、単品購入が可能です。



簡単メンテナンス

衛生に配慮し、作業終了後は分解してお手入れ可能です。全ての部品が交換できるよう、部品販売もしておりますので、毎年更新してお使いいただけます。

付属のブラシ

専用ブラシを1本お付けしておりますのでメンテナンス時の分解洗浄にご利用ください。

名称	参考価格
オリ引き上手 α (PHポンプ式)フルセット	29,800円

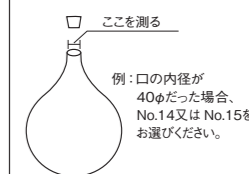
※フルセットは、⑱のシリコン栓が2個まで付属しますので、右記をご確認の上、1~2種お選びください。

名称	参考価格
⑱ シリコン栓 (穴及び空気抜き付) ×2個付	右記に表示
① ポリエチレンポンプ	1,500円
⑫ シリコンチューブ 5.5cm(太)	500円
⑬ ポリプロピレン 異形コネクター	1,000円
⑭ SUS 316 直立吸込管 55cm	17,300円
④ シリコンキャップ (M16.5)	200円
⑮ シリコンチューブ 1m (細)	1,400円
⑯ 流量調整バルブ	1,700円
⑰ SUS 316 側壁送液管	9,300円
⑲ 新 衛生穂付 ネジブラシ	2,900円
⑳ 液面調整用 穴開きシリコン栓	1,700円
㉑ 液面調整用 スポイト	100円
㉒ 穴開きシリコン栓 (一升瓶用)	1,700円
㉓ 直立吸込管用シリコン栓 (一升瓶用)	150円

名称	参考価格
⑱ シリコン栓 (穴及び空気抜き付)	右記に表示

名称	参考価格
No.9 30×25mm	1,800円
No.10 32×27mm	1,850円
No.11 35×30mm	1,900円
No.12 37×32mm	1,950円
No.13 39×34mm	2,000円
No.14 41×36mm	2,050円
No.15 45×40mm	2,100円
No.16 46×41mm	2,150円
No.17 48×43mm	2,200円

シリコン栓は斗瓶の口に取り付けます。まず、斗瓶の口の内径を測ってください。



例：口の径が40φだった場合、No.14又はNo.15をお選びください。

(税別)

オリ引き上手 α の使用方法

まずは、使用前の洗浄・脱臭処理を行ってください。

前処理方法は、こちらを参照!!

- オリ引き上手を組み立てる(手袋・アルコールを利用して衛生的に)
- 斗瓶を慎重に台の上に置く(サイフォン現象を利用するため)
- 斗瓶の外側からオリの深さを確認し、吸込み口の高さを調整する
※オリが多く底が見えにくい場合は、少し高めに設定し、徐々に直立吸入管を下げていく。
- オリ引き上手をゆっくり斗瓶の口に差し込み、シリコン栓でしっかり固定させる
- 流量調整バルブを少しだけ開いた状態にする
- 側壁送液管を持ち、水平ラインより上の位置で、シリコンチューブを真っ直ぐ持ち上げる
- ゆっくりポンプを揉み、酒を吸い上げ空気だまりができないよう、流量調整バルブ直前で送液を止める
- 一旦流量調整バルブを閉め、送液側の斗瓶又は一升瓶・その他瓶の口元に側壁送液管を差し込む(斗瓶より低い場所)
- ゆっくり流量調整バルブを開いていき、程よいスピードでオリ引きを開始する
- 送液をストップするときはシリコンチューブを折り曲げる
- 数秒待ち(チューブ曲げ部~側壁送液管内)の酒が抜けきるのを待つ
- 次の瓶に側壁送液管を移動させ、酒送りを再び開始する この動作を繰り返す

シリコン栓の穴にアルコールを噴霧して直立吸入管を差し込むとスムーズに高さ調整が出来るようじゃ!



しっかりと前処理をしたら、あとは誰でも簡単にオリ引きが可能じゃぞ!

オリ引き上手 α で官能試験を実施

広島県立総合技術研究所 食品工業技術センター 調べ

官能試験前に①~③の洗浄・脱臭処理を行いました。

- 1 洗浄工程**
「オリ引き上手」の前処理として、分解したオリ引き上手を洗剤で洗浄後、80℃の湯に10秒間浸漬した。
- 2 保存工程**
その後、30%エタノールに浸漬し4℃で72時間浸漬した。
- 3 すすぎ工程**
エタノール浸漬後、エタノールからオリ引き上手を取り出し、清浄な30%エタノールですすぎを実施した。

評価品目
その後、【清酒】と【エタノール15%】の2種類の液体に対して、オリ引き上手、シリコンチューブを利用して、500ml瓶に移し替え、オリ引き操作の再現を実施した。

官能評価
蛇の目 本きき猪口を使用し、品温は15℃とした。評価は、オリ引き上手の香りとして疑いのある樹脂臭について、4段階評価にて実施した。官能評価は3名で実施し、評価点は平均値にて示した。

- ※ 1 香りなし
- 2 軽微な香りはあるが、一般消費者からのクレームがない程度
- 3 香りあり
- 4 強い香りあり

試験結果

	清酒	15%エタノール
オリ引き操作なし	1.0	1.0
オリ引き上手 α	1.0	1.0
シリコンチューブ	1.0	1.0

KIKU 聞いて 得する



女性社氏さんからの相談をうけ【かる〜いタンク】を製作しちゃいました。

重くて割れるリスクがあったホーロータンクは近年 製造が困難になり、ステンレス製タンクの問い合わせが増えてきております。しかし、製造メーカーでは、加工の容易な厚いステンレス製タンクが主流で、重くて移動や洗浄が困難という声がありました。そのため当社では、薄くてかる〜いタンクの製作を始めました。



板厚ダイエットで 52kg 減。

移動や、倒してタンク内の洗いが容易になります。

かる〜くなると、こんな特典が!

- 洗いたくなる♡
- 動かしたくなる♡
- モテる男になる♡



技術力向上に日々挑戦しています。

設置場所や使用目的に合わせてサイズを自由に設計、製作いたします。



- ・SUS 304・SUS 316
- ・吐出口 1~2カ所 (1号・2号呑口用、ヘルール口)
- ・底板 フラット 2mm 厚
- ・側面 1.2mm 厚
- ・検定無し



2024年デビュー予定

業界初

φ73mm以下

500ml 細瓶などに




材質	ポリエチレン
外寸	432×274×330 mm
重量	1850g
適合瓶	胴径φ73 mm以下 全高 305 mm以下
収納数	15本

好評発売中

φ79mm以下

720ml ストレート瓶などに




材質	ポリエチレン
外寸	367×300×327 mm
重量	1710g
適合瓶	胴径φ79 mm以下 全高 305 mm以下
収納数	12本

2024年デビュー予定

φ85mm以下

720ml 太瓶などに



材質	ポリエチレン
外寸	400×300×330 mm
重量	1800g
適合瓶	胴径φ85 mm以下 全高 305 mm以下
収納数	12本

私サイズの P 箱

冷蔵庫の収納効率を最大化

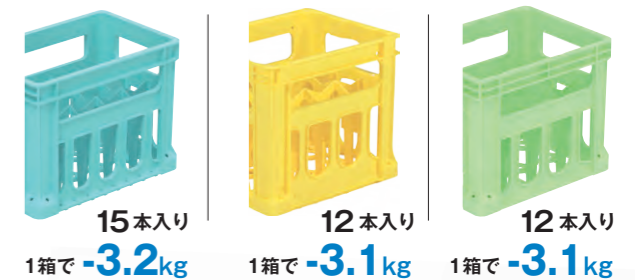
ビールパレットに効率よくぴったり積載できる形



平面8箱 1段で120本
平面9箱 1段で108本
平面8箱 1段で96本

扱いやすい軽さ


酒が入った一升瓶 P 箱の重さ、約18.6kgと比べると



15本入り 1箱で-3.2kg
12本入り 1箱で-3.1kg
12本入り 1箱で-3.1kg

冷却効率が最大化

側面の大きな開口部により通気性が向上



ニーズの変化。
製品の多様化。
瓶の種類が増えるなら
P箱の種類も増やす!
P箱ダイバーシティプロジェクト。
瓶にぴったりなだけじゃない。
いいことたくさん、
私サイズのP箱です。

お問い合わせは



仙台営業所 宮城県仙台市若林区新寺3丁目4-1 三甲山台ビル TEL (022) 256-3535
広島営業所 広島県広島市西区西観音町5-27 三甲広島ビル TEL (082) 297-3535


GLACIER Hygiene

めっちゃ ええ 感じの

MEK グローブ

食品衛生にこだわった 使い捨てニトリルグローブ

毎回手首から1枚ずつ取り出せて超衛生的！
指先に触れずに素早く装着



滅菌手袋はその名の通り滅菌済みの手袋ですが、手袋を取り出すときに汚れた手ではめると、手袋の表面や指先に菌が付着してしまったり、手袋がドバツと一気に出てきて、箱に戻すときに触れてしまった箇所の菌が未使用の手袋に付着したりする可能性があります。

ゴチャゴチャ



ギョウギョウ

革新的な衛生パッケージ コンパクトな包装

手と手袋のサイズは ジャストフィットが破れにくい！
ひとりひとりに合ったサイズの手袋を！
従来のサイズの2分の1サイズのパッケージなので、
同じスペースで2つのサイズを置けます。



専用ディスペンサーは
壁に固定して使用する
「ビスタイプ」と
磁石がくっつく場所で使える
「シートマグネットタイプ」
があります。

専用ディスペンサー

別売りのディスペンサーを使えば
サイズ違いを2つ、自分のサイズに
合わせてセットして、より清潔に
より使いやすくご使用いただけます。

- サイズ：S・M・L
- 厚さ：0.10mm(指先)
- 入数：125枚/パック×16/ケース
- 医療用検査用ニトリルグローブの規格「ASTM D6319」に準拠
- 食品衛生法適合
- ※ラテックスフリー ※パウダーフリー

麺作業や仕込作業など
手からの汚染リスクが高い場面は
超衛生的な手袋で
汚染を防ぎませんか？



品質美を求めて 有限会社 **キクブランドウー**
〒739-1743 広島市安佐北区倉掛二丁目15-8
TEL: (082)843-8339 FAX: (082)843-2822


ホースの中を

ごしごし洗う

端から端までしっかり届く。すっきり洗える。



ホース用ブラシ KPDのケバブー



お問い合わせは

品質美を求めて 有限会社 **キクブランドウー**
〒739-1743 広島市安佐北区倉掛二丁目15-8
TEL: (082)843-8339 FAX: (082)843-2822




太いホースも
しっかり洗える

ケバブーセット内容

税別・別途送料

① ケバブー本体 × 1

125φホース用 (5インチ) セット ¥71,300-



1mと超ロングブラシ!!

100φホース用 (4インチ) セット ¥68,800-



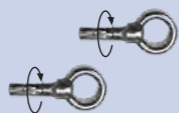
④ ワイヤー用金具 × 1



⑤ ロープ 接続用 カチッと金具(大) × 3



② ケバブー両端用 ネジネジ金具 × 2



③ ケバブー用 引き込みワイヤー ・ケース × 1



スイベル式が
ごしごしpoint!

ホースの中で
ブラシが外れる
トラブルを解消

⑥ 引っ張りロープ × 2



標準 20m長
(その他 10・15・30m)




長いホースも
しっかり洗える

ミニケバブーセット内容


税別・別途送料

① ミニケバブー本体 × 1

65φホース用
(2.5インチ) セット ¥61,800-




38φホース用
(1.5インチ) セット ¥59,800-



50φホース用
(2インチ) セット ¥61,800-




32φホース用セット
¥59,800-



25φホース用
(1インチ) セット ¥59,800-



② ミニケバブー両端用 ネジネジ金具 × 2



③ ミニケバブー用 引き込みワイヤー ・ケース × 1



スイベル式が
ごしごしpoint!

特別仕様の
ネジネジ金具です

⑤ 片側金具つき 引っ張りロープ × 2



標準 20m長
(その他 10・15・30m)

ブラシは
1インチ用から
5インチ用まで
豊富な品揃え

④ ロープ 接続用 カチッと金具(小) × 1



スイベル式が
ごしごしpoint!

ブラシやロープが洗浄中にねじれると
ネジが緩んで長〜いホースの途中で
ブラシが置き去りに!
職人が丁寧に加工した特別仕様の
ネジネジ金具で安心してごしごしできます。



ご使用方法

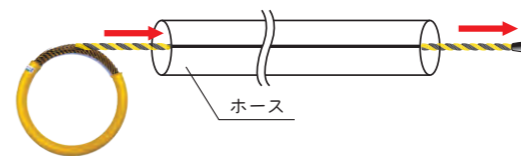
ごしごしでスッキリ
1年に1度の徹底洗浄に是非

ご使用風景
動画




準備 ごしごし洗う

- ① ホースに
引き込みワイヤー
を通す



- ② 各部品をつなぐ

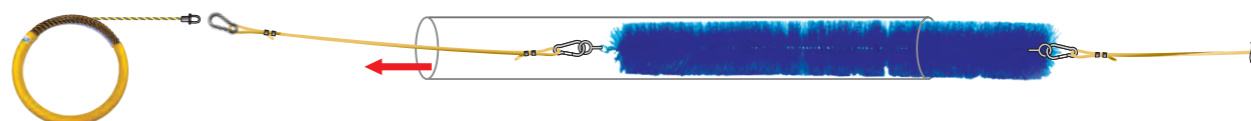
ケバブーのつなぎ方



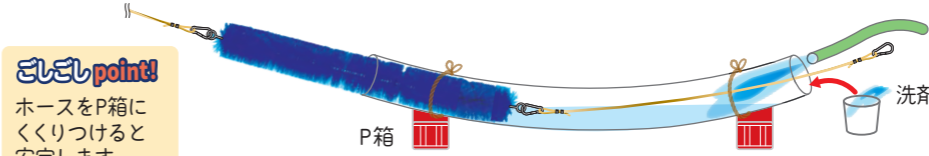
ミニケバブーのつなぎ方



- ③ 引き込みワイヤーを引っ張り、ケバブーをホース内に引き込んでワイヤーを外す



- ④ ホースの両端をP箱に載せ、水と洗剤を投入する



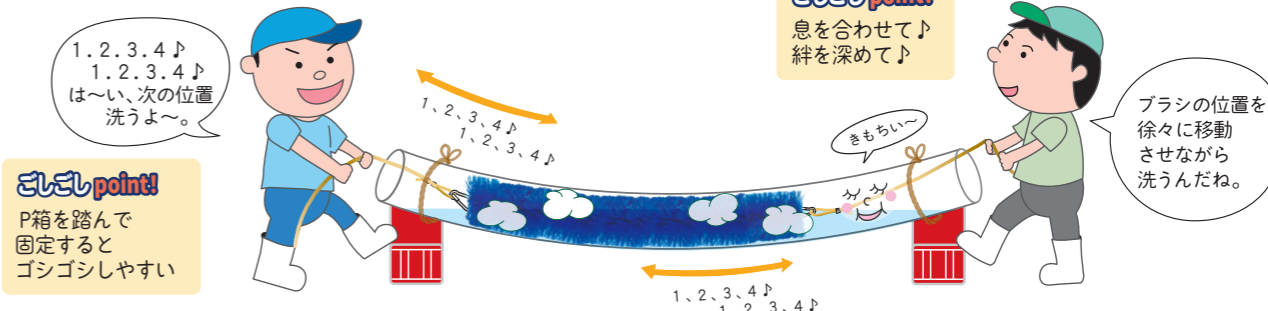
ごしごしpoint!
ホースをP箱に
くくりつけると
安定します。

オススメの洗剤は

匂いを抑えた
中性洗剤
「ラ・テール」
10kg ¥15,800-
(税別・別途送料)



- ⑤ 左右でロープを引っ張りあってホース内をゴシゴシ洗う



ごしごしpoint!
P箱を踏んで
固定すると
ゴシゴシしやすい

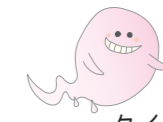
ごしごしpoint!
息を合わせて♪
絆を深めて♪

ブラシの位置を
徐々に移動
させながら
洗うんだね。

- ⑥ ブラシを引き抜いて
ホースに水を入れ、
汚れをすすいで排出する



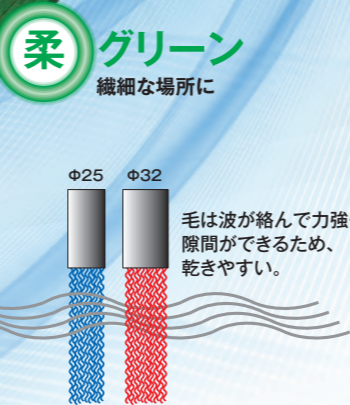
- ⑦ プラスひと手間!
オゾン水で脱臭したら
カンペキ



KPDのオゾン水は
醸造用ホースタケノコ
付属なので、ササッと
クイックジャブジャブが可能

KPDの衛生ささら

波形で、衛生的!
波形ささらは毛が抜けにくく
濡れても乾きやすい!



波ブルー
KPDのスタンダードΦ25

商品名	衛生ささら 波ブルー	衛生ささら 波レッド	衛生ささら 柔ソフトグリーン
材質	持ち手部:SUS304製	毛:PBT樹脂(ポリブチレンテレフタレート)	
サイズ	Φ25mm×270mm(毛丈150mm)	Φ32mm×270mm(毛丈150mm)	Φ25mm×210mm(毛丈90mm)
毛の形状	Φ1.5mmの波形(青)	Φ1.5mmの波形(赤)	Φ0.25mmのストレート(緑)
耐熱温度	100℃ ※連続煮沸を行うと、毛先が広がる可能性があります。		
参考価格	5,000円(税抜)	5,500円(税抜)	4,600円(税抜)

※末端リング部を、フックに手軽に引っ掛けて収納出来ます。

KPDの桶洗いブラシ


手に馴染みやすく使いやすい形状なので、現場のタンク・桶・用具等の洗浄にご使用ください。
(毛:PBT製・持ち手:ポリプロピレン製) 耐熱温度:100℃



KPDの桶洗いブラシ

- 桶洗いブラシ ウルトラソフト(レッド) Φ0.1mm×40巾×30H×150L(毛の部分) 参考価格 4,100円(税抜)
- 桶洗いブラシ ハード(ブルー) Φ0.4mm×40巾×40H×150L(毛の部分) 参考価格 3,200円(税抜)
- 桶洗いブラシ ソフト(グリーン) Φ0.25mm×40巾×40H×150L(毛の部分) 参考価格 3,200円(税抜)

KPDの斗瓶洗いブラシ



KPDの斗瓶洗いブラシ

商品名	斗瓶洗いブラシ ハード(ブルー)	斗瓶洗いブラシ ソフト(グリーン)	斗瓶洗いブラシ ウルトラソフト(レッド)
材質	持ち手部:SUS304製、毛:PBT製(ポリブチレンテレフタレート)、ヘッド保護:熱伸縮チューブ、持ち手保護:塩ビホース		
サイズ	全長720mm、毛丈140mm(側部Φ130mm×70mm)+ (胴部70mm)		
毛の形状	Φ0.4mm(青)	Φ0.25mm(緑)	Φ0.1mm(赤)
耐熱温度	全体:60℃、毛:100℃(連続煮沸を行うと、毛が寝る可能性があります。)		
★適用斗瓶	斗瓶口径(内寸)Φ40mm以上用	斗瓶口径(内寸)Φ35mm以上用	斗瓶口径(内寸)Φ30mm以上用
参考価格	4,600円(税抜)	4,600円(税抜)	4,600円(税抜)

※末端リング部を、フックなどに引っ掛けて収納ください。

『魔法の手?!』

斗瓶がしっかり洗える時代に!
扇とネジリの融合により、今まで届かなかったあんなところも、絶妙にカバー!

さらに、匂いの残らない中性洗剤『ラテール』を使つての洗浄で、よりスッキリ仕上がります。



優しい成分で、超低臭の醸造業界向け中性洗剤です。

参考価格 10kg 15,800円(税抜)

KPDのロングアームブラシ


ホースやサニタリー配管の太さに合わせてブラシを選定。アーム部分を1mづつ延長して、シャカシャカ!



各種ロングアーム グリップ: PP製

曲がるロングアーム 1m (サニタリー配管用・曲がりの大きいホース用) 1m	1,000	グリップ付アーム 2,100円(税抜)
		アームのみ 1,700円(税抜)
硬めのロングアーム 1m (短いホース用) 1m	1,000	グリップ付アーム 2,300円(税抜)
		アームのみ 1,900円(税抜)

用途に応じた、先端ヘッドブラシを付け替えてご利用ください。



匂いを抑えた優しい中性洗剤

ラ・テール

食品に香りを移したくないなあって
発想から生まれました。

食品に直接触れるタンクや
機械・醸造器具を、より安心して
洗うための中性洗剤。

ラ・テールの 特長

1 無香料なのに極低臭

よくある「無香料」は無臭ではなく、
原料臭がある場合がほとんどです。
当社では、無臭に限りなく近い洗剤を作る
ために原料から匂いの少ないものにこだわり、
無香料なのに極低臭を実現しました。

2 安全性

最もこだわって選んだ界面活性剤は、
高精製で化粧品グレードの原料。
その他の成分は、食品添加物原料を
配合しました。

3 さらにさらさらの あわあわ


サラサラだから散布して使える。
あわあわだから使いすぎない。

成分

- 化粧品にも使用される 界面活性剤
- グリコール系溶剤(食添)
- 有機酸(食添)
- 防腐剤(食添)
- エタノール(食添)

製品の香りは、
ほのかな
エタノール香

極低臭と安全性をテーマに
原料の一つ一つを
選び抜いたんじゃ。



スクイジーボトル、
注ぎやすいコックは別売



ラ・テール(10kg) ¥15,800
※ 税別、別途荷造り送料がかかります。

ラ・テールの唄 歌います。



ラ・テールの歌
フルバージョン
YouTube

ラ・テールの歌
ショートバージョン
YouTube



さらさら あわあわ ラテール
あなたは どうして匂いが無いの～
こんなに匂いが 少ないなんて～
そんな洗剤 すてきな存在
ラテール ラテール
ララ ラテール
ラテール ラテール
I LOVE ラテール♡

匂いを抑えた優しい中性洗剤

ラ・テール



ラ・テールの使用例

原液～3倍希釈で
ご使用ください。

圧搾板の洗浄

斗瓶の洗浄

タンク内の洗浄

グラス・お猪口の洗浄

醸造器具の洗浄

ポンプの分解洗浄

床の洗浄

サンタリー配管の洗浄

醸造業界でご使用いただくために
考えて配合された中性洗剤です。
工場内の様々なシーンでご使用ください。
※ 優しい成分を配合しているので、キツイ油污れなどの除去には向いておりません。

一般的な中性洗剤は、もこもこのあわあわ、トロトロ。
ラ・テールは、さらさらの あわあわなので、
匂いを残したくない様々な箇所の洗浄に最適です。

大きいものを洗う
別売りのスクイジーボトルで
ビューっとかけてスポンジで洗う。

小さいものを洗う
スポンジにあわ立てて洗う。




グラスやお猪口洗い
にもオススメですよ。
お酒の香りをしっかり感じる
ことができますね～。

洗剤の匂いを無くすことに
ここまでこだわっているって
今までになかったアイデアですね。

匂いが残らない。
圧搾板・ろ過板など

きれいに
存じれいに



もう一つのキープランドゥーオリジナル洗剤

極低臭・低発泡性
アルカリ洗浄剤 STEALTH

製品の香りは、
ほのかなエタノール香

匂い移りを
気にしないでいいって
素敵ね。

ステルス

成分

水酸化カリウム(食添)・キレート剤(食添)
非イオン界面活性剤(食添)・エタノール(食添)

- 1 極低臭
- 2 低発泡
- 3 安全性

ステルスの使用例

- 洗濯機のドラム槽洗浄に。
- 布の洗濯に。
- 洗瓶時の洗剤に。
- 床洗浄に。



ステルス(4kg×3本) ¥19,800
※ 税別、別途荷造り送料がかかります。



ステルス
カタログ



ステルス泡切れ動画
YouTube

極低臭・低発泡性
アルカリ洗剤

STEALTH

ステルス


醸造業界で、洗剤を使用してこなかった理由と一つ一つ向き合い、
食品添加物由来の原料で匂いと泡立ちの少ない洗剤ができました。

成分

水酸化カリウム(食添)・キレート剤(食添)
非イオン界面活性剤(食添)・エタノール(食添)

■ 製品の香りは、ほのかなエタノール香

食品添加物の
原料で配合しとるぞ。



ステルスの 特長とメリット

1 極低臭

無香料で限りなく原料の香りを抑えましたので、食品に接触する布類、洗濯機ドラム内部、タンク内部など香り移りを心配せずご利用ください。

2 低発泡

ステルスは低発泡性で、泡切れが早いので、すすぎ性に優れております。泡残りによる洗剤残留リスクも減るため、すすぎ水量の削減にも貢献します。

3 安全性

食品添加物の原料だけの配合で仕上げました。配合の安定剤として、匂い吸着効果が高いエタノールも配合しました。

【販売ロット】4kg×3本 / ケース



ステルス
泡切れ動画
YouTube

洗濯ドラム槽内を洗って、いつも、
いつまでも衛生環境を保つんじや。

その他、布類の洗い、タンク洗い、
瓶洗い、塗装床の匂い取り洗いなど
でも使われとるんじや。

極低臭・低発泡性
アルカリ洗剤

ステルス STEALTH

ステルスの使用例

洗濯機を洗濯する。



洗濯機で食品の付着した布を洗う工場が近年増えておりますが、洗濯ドラム槽内の衛生管理はいかがでしょうか？有機物の蓄積は汚れの再付着や雑菌の温床につながります。

一日の最後に洗濯機をステルスで高水位洗濯し、不快臭のない槽内環境を目指しましょう。

香り移りが心配な製品の洗浄に。



ステルスは香りを極力おさえた原料とエタノールで配合されたアルカリ洗剤です。食品に触れる機械器具の洗浄、配管循環洗浄、瓶洗い、塗装床の匂い取り洗いなど、洗剤による香り移りを避けたい箇所の洗浄におすすめです。

ステルスの使用濃度

①洗濯機ドラムの洗浄に

毎日洗浄：0.1% (100ml)
週末洗浄：0.25% (250ml)
蔵始め洗浄：0.5% (500ml)
蔵終い洗浄：1.0% (1000ml)

※20kg機で想定
(高水位 100ℓの水にて洗浄の場合の使用量)

衛生目標を定めて
使用量を調整します。



②布類の洗濯用洗剤として

水に対する希釈濃度：0.25% (175ml)
※20kg機で想定
(中水位70ℓの水にて洗濯の場合の使用量)

③器具・タンク・床洗浄に

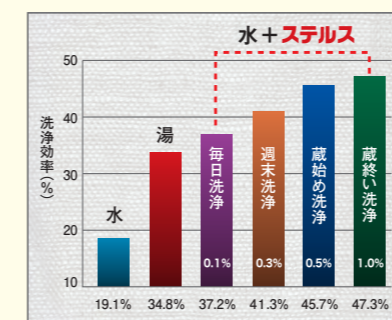
水に対する希釈濃度：2.0% (50倍希釈液)
※要保護手袋着用

水質や汚れ具合により、適正濃度は異なります。

ステルスの性能について

【汚れ落ち比較】

水洗い、湯洗い、洗剤デンプン試験布を洗った場合の洗浄力について確認を行いました。 ※洗剤は「ステルス」を使用しました。




洗浄条件
使用機械：ラウンダーメーター
洗浄時間：15分
負荷量：スチールボール50個
洗浄温度：冷水15℃又は湯40℃
洗剤濃度：0.1%、0.3%、0.5%、1.0%

※デンプン試験布 タビオカ デンプンにカーボンブラックまたはオイルレッドを分散させ、綿白布を浸けて乾燥させたものを使用。

【泡立ちについて】

洗剤 0.5%水溶液を入れた共栓付きメスシリンダーを、40回上下に振とうさせ、泡立ちを確認。また、5分間放置後の泡切れも確認。



一般の合成洗剤 **ステルス** 一般の合成洗剤 **ステルス**

※ステルスは振とう直後から数秒で、泡が切れていきますので、泡残りの心配がありません。



立入禁止 STOP! KEEP OUT 入ら
くた



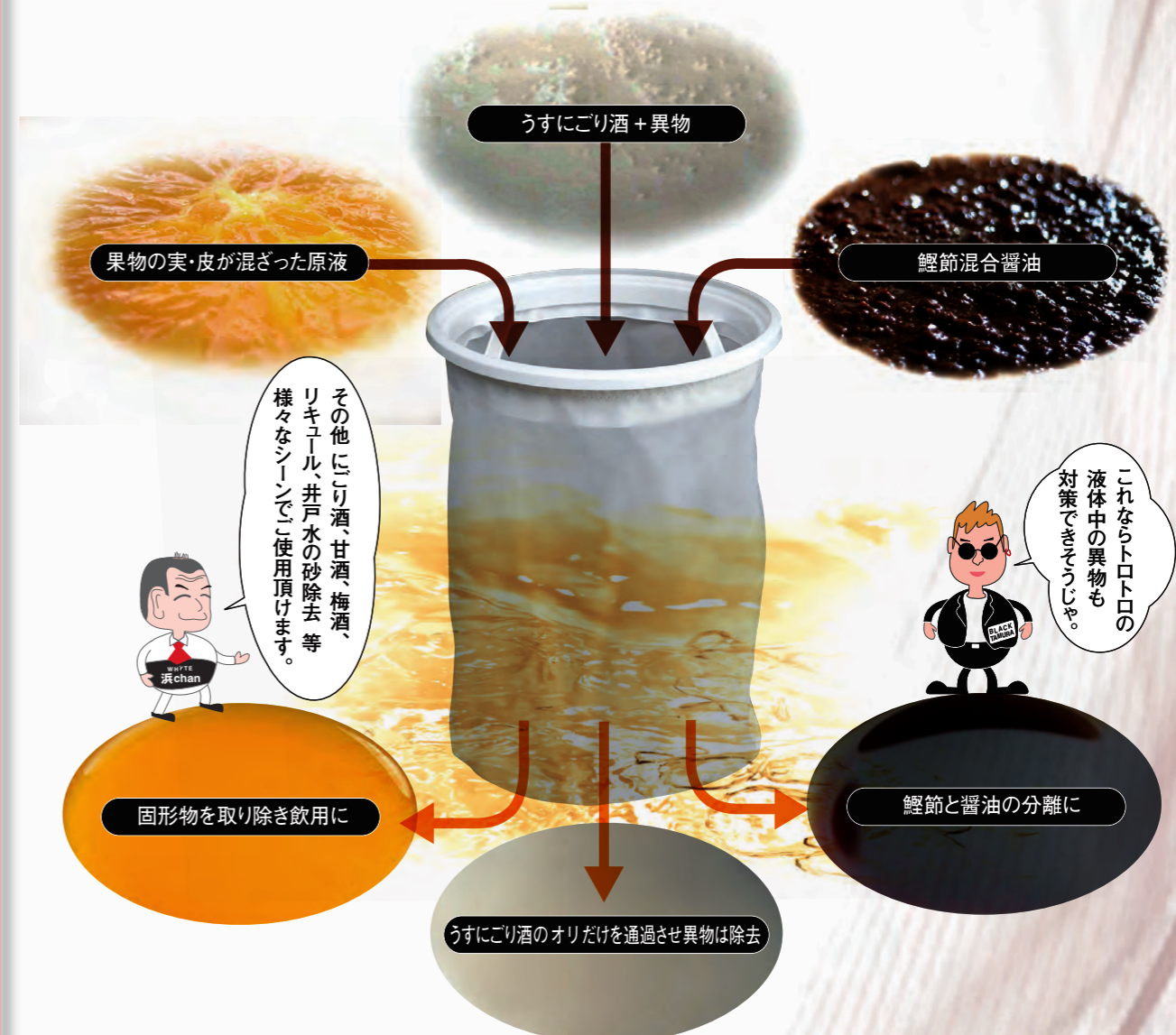
ここから先は、通しません。STOP

こちらの皆様は、安心してお通りください。



バッグフィルター

バッグフィルターとは? トルコスシリーズを使用する上で、欠かせないアイテムです。名前のとおり袋形状のろ過フィルターで、液体中の大きな異物や固形物を捕捉します。メッシュは13種類からお選びいただけるので、目的に応じて様々なシーンでご利用ください。



その他に「うすにごり酒、甘酒、梅酒、リキュール、井戸水の砂除去」等、様々なシーンで使用頂けます。

これなら「アトトロ」の液体中の異物も対策できそうじゃ。

バッグフィルターについて

平織り構造濾材の表面で、固体と液体を分離します。繊維交差部には加熱融着処理が施されているため、目開きや繊維抜けがなく、絶対ろ過精度に近い固形粒子の分離が可能です。材質は樹脂フランジと縫製部がPP製(ポリプロピレン)で、フィルター部分がナイロン製となっております。

耐熱温度：80℃(アルカリ○、酸△、アルコール◎、塩素系○)



メッシュは目的に合わせて13種からお選びください。 バッグサイズ：φ100×230mm

メッシュサイズ	15μm	25μm	50μm	80μm	100μm	125μm	
	150μm	200μm	250μm	300μm	400μm	600μm	800μm

※1μm(マイクロメートル)=1000分の1mm(ミリ)





トルコス-100B/100H

末端用

ホースにつないで、[固形物]・[粒度物]・[粘度液の商品内異物]をトル! コス!
シンプルな構造で、軽量・コンパクト・初期投資を抑える事が可能です。
クランプバンド仕様で、バッグフィルターの交換や洗浄も容易に行えます。

軽くて扱いやすいわね。
取る! コス! で「トルコス」よね!




トルコス-100B【低圧タイプ】



総重量 約 1.5kg
耐熱温度は80℃
瞬間の湯通しOK

トルコス-100Bは
バッグフィルターむき出しタイプの低圧用です。脈動の少ない
ポンプで、水やサラサラの液体を処理する場合オススメです。

トルコス-100H【耐圧タイプ】



総重量 約 1.9kg
耐熱温度は80℃
瞬間の湯通しOK

トルコス-100Hは
バッグ破れ防止目的としてハードカバー付属の耐圧用です。
フィルターへの圧力変動はハードカバーが吸収・保護します。

ラインナップ : φ38ホース用(1.5インチ) φ25ホース用(1インチ)



WTトルコス-100H

末端用

前ページでご案内のトルコス-100Hを2つ並べた、長時間ろ過を可能とした商品です。付属バルブを
開閉し、トルコスの片側ずつろ過を行い、片側で目詰まりが始まったら、反対側のバルブを
開放します。目詰まり側のトルコスは **[バルブ閉→取外し→フィルター交換→取付け]** といった一連の
動作により連続運転が可能です。

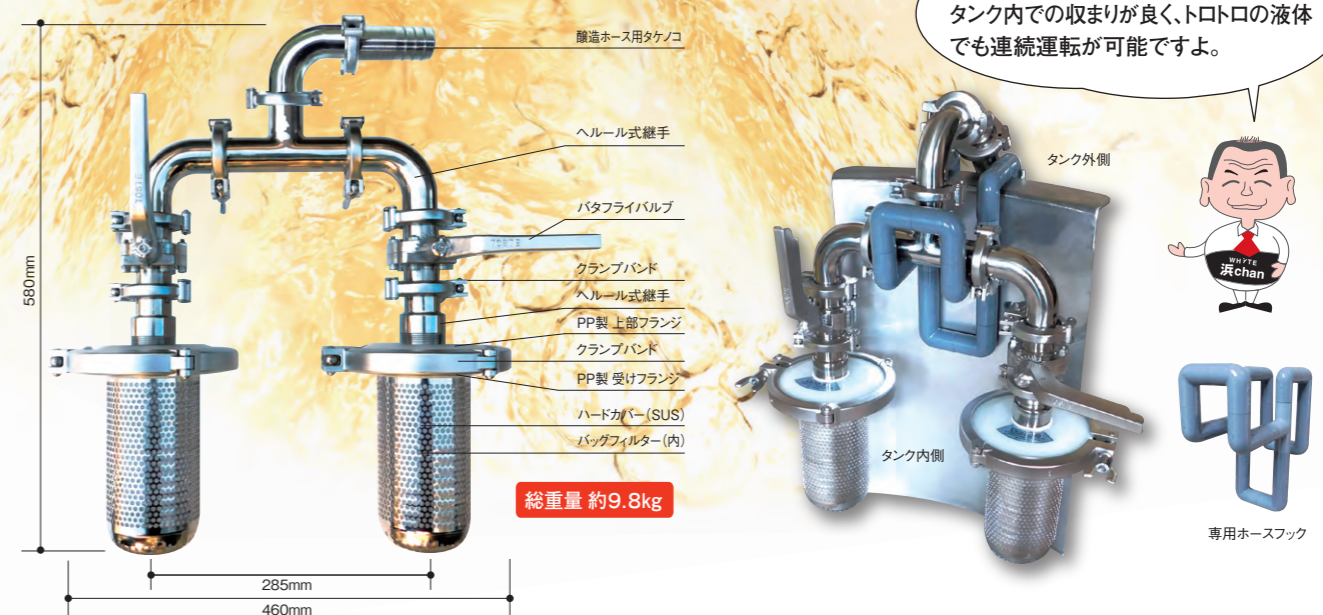
分解組立が容易で、ろ過を止めずこ
トルコス! トルコス! で「WTトルコス」ね。



うすにごり酒、にごり酒、梅酒、
甘酒などで使えるようじゃ。
液種によってメッシュサイズの
選定が必要じゃな!



WTトルコス-100H【連続運転タイプ】



このように専用のホースフックを使えば
タンク内での取まりが良く、トロトロの液体
でも連続運転が可能ですよ。



専用ホースフック

総重量 約 9.8kg



トルコス-100S

中間用

ホースや配管の中間に設置して、インラインでバッグフィルターろ過を行えるユニットです。ハウジング丸ごと分解できるヘルール式サニタリー構造は、有機物の蓄積を防ぎ衛生的です。またハウジングとキャスター架台の固定によって、バッグフィルター交換作業や水平移動を容易にします。

ユニットでありながらも、フィルター交換が容易な事や分解洗浄性が魅力の一台ね。




充填機の前で最終ゴミ取りや、精密ろ過前の粗いゴミ取り、送液ポンプ直後に設置して配管内への異物侵入対策などにも使えますね。

あらゆるパーツが分解可能なので、固形物の含まれた液体の使用後も安心して洗浄ができるんじや！

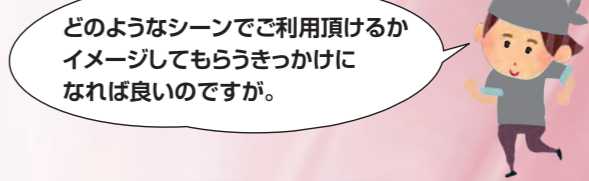
Wトルコス同様に2連、3連など特注仕様も承ります。

総重量 約27.4kg
全高: 880mmH
架台サイズ: 380mm角

トルコスに使えるバッグフィルターは13種類



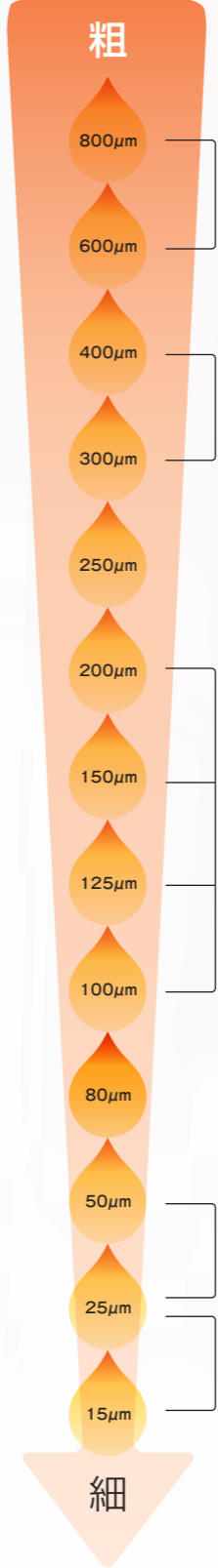
1μm(ミクロン、マイクロメートル)とは1000分の1mmなので、ミリに直すと0.015mm~0.8mmまでのラインナップということじゃの。



どのようなシーンでご利用頂けるかイメージしてもらえれば良いのですが。

トルコスのもう一つの使い方は、最適なメッシュを選定し、液中に含まれる大きな異物のみを取り除きながら、素材感を残すろ過方法です。

近年の消費者ニーズの多様化により、多少のつぶつぶ感を残したり、繊維を味わってもらうような新たな取組みが増えています。こういった商品の異物混入対策の一助になれば幸いです。



800μm: 多少の固形物が残る 甘酒・にごり酒

600μm: トロトロになった 甘酒・にごり酒・果実液

150μm: 梅酒、リキュール、醤油、压榨後の粗ろ過

25μm: うすにごり酒 (小さなオリ)

15μm: 水や酒の充填前ろ過、井戸水の砂取り



参考でメッシュとミクロンの概算換算表をご案内致します。

20メッシュ	約 800μm
50メッシュ	約 300μm
100メッシュ	約 150μm
150メッシュ	約 100μm
300メッシュ	約 50μm
600メッシュ	約 25μm
1000メッシュ	約 15μm

今お使いのフィルターとの換算にご利用ください。

よくお問い合わせを頂くのが、オリに対する処理で、15μmでは、小さなオリは通過する為、オリ引き目的には使えませんが、大きなオリやゴミ、髪などをあらかじめ取る目的として活躍できるようです。

SANITARY or NEJI

TANK NOMI・VALVE

削り出し タンク用呑み

タンクの吐出口をヘルール式 又は ネジ式に変換できる商品です。
丁寧に無垢の材料から削り出し、継ぎ目なしで仕上げましたので、
内部に雑菌が溜まりにくく衛生的です。

SUS316製で、日本酒・リキュール・醤油・酢など様々な液種に
対応できます。ヘルール式は1.5Sに変換し、
ネジ式は25A・40Aに変換した優れたアイテムです。



ヘルール式呑み

ネジ込み式呑み

商品名	1号呑用×1.5S	2号呑用×1.5S	3号呑用×1.5S	1号呑用×25A	1号呑用×40A	2号呑用×40A
内容	特殊袋ナットセット	袋ナットなし	袋ナットなし	袋ナットなし	特殊袋ナットセット	袋ナットなし
参考価格	39,500円	26,000円	26,000円	22,500円	39,500円	27,000円

※SUS 316製

タンク用呑みバルブセット

上記の変換呑みにバルブ・袋ナット・タケノコ付きのフルセットでご案内いたします。
バルブのハンドル操作で簡単に液体を取り出せますので、毎日頻繁に使用する
タンクへの取付がおススメです。

水などの用途には黄銅製、酒など製品用途にはステンレス製。
分解洗浄を頻繁に行いたい箇所には、ヘルール式をご選択ください。



黄銅製バルブセット

SUS製バルブセット

ヘルール式バルブセット

商品名	1号呑用 黄銅製バルブセット	2・3号呑用 黄銅製バルブセット	1号呑用 ステンレス製バルブセット	2・3号呑用 ステンレス製バルブセット	1号呑用 ヘルール式バルブセット	2・3号呑用 ヘルール式バルブセット
セット内容	ネジ変換呑み (SUS 316)、40Aフルボアボールバルブ (砲金) 40A雄ネジ式 38φホース用タケノコ (砲金)、袋ナット付	ネジ変換呑み (SUS 316)、40Aフルボアボールバルブ (SUS 304) 40A雄ネジ式 38φホース用タケノコ (SUS 304)、袋ナット付	ヘルール変換呑み (SUS 316)、1.5Sヘルール式/タフライバルブ (SUS 304) 1.5インチ醸造用サニタリータケノコ (SUS 304)、袋ナット付	ヘルール変換呑み (SUS 316)、1.5Sヘルール式/タフライバルブ (SUS 304) 1.5インチ醸造用サニタリータケノコ (SUS 304)、袋ナット付	103,000円	105,500円
参考価格	52,000円	54,500円	68,800円	71,600円		

※フルボアタイプのバルブを使用しております。

※表示価格は税抜きとなっております。

醸造タンク用 変換呑み口

SANITARY TAKENOKO

ネジ込継手はカビが生えたり、分解して洗うのが大変なので、
衛生的なサニタリー継手に切り替えたい・・・そこで問題発生！
市場に出回るサニタリータケノコはどれも細いようです。
これでは今あるホースが使えないし、どんなにホースバンドを
締めても漏れてしまいます。

そんな“困ったな、あったらいいな”を形にしました。
ネジ込継手と同じ太さのサニタリータケノコ 堂々完成！
無垢の材料から削り出し、継ぎ目なしで仕上げました。

タケノコ外径比較


サイズ	KPD	A社
1S	φ26.2	φ25
1.5S	φ39.5	φ37.5
2S	φ52.5	φ50



1吋 ホース用

1.5吋 ホース用

2吋 ホース用



醸造用サニタリー タケノコ1吋
1S×26.2φ

参考価格
SUS 316 11,800円

醸造用サニタリー タケノコ1.5吋
1.5S×39.5φ

参考価格
SUS 304 10,500円
SUS 316 11,800円

醸造用サニタリー タケノコ2吋
2S×52.5φ

参考価格
SUS 304 13,300円
SUS 316 14,800円

分解・洗浄性に優れたサニタリー継手をストレスなくご利用ください。

※表示価格は税抜きとなっております。

醸造ホース用サニタリータケノコ

KPD

サニタリー配管

～お好みの長さ【両端ヘルール付 直管】お届けします～

サニタリー配管の需要が高まる中、どこに発注すればよいのか

悩まれていた皆様へぜひ知ってほしいKPDのこと

權棒をはじめとする、薄いサニタリー配管の加工が得意な KPD

サニタリー配管加工 専用工具を、多数取り揃える KPD

權棒の販売で、長いパイプの梱包や発送にも慣れている KPD

というわけで、

お客様のご要望通りのサニタリー配管は KPD に

おまかせください。これで一気に衛生配管に

生まれ変わります。



両端ヘルール付直管!

品質保証の観点より、
両端ヘルール付の直管加工
限定とさせていただきます。

例えばこんなシーンに...

- ねじ込み配管をサニタリー配管に
- ポンプなどの装置についている継手をサニタリー配管に
- 劣化配管の更新に
- 分岐配管に
- 殺菌ホールディング管として
- 保管ケースとして



サニタリー配管業者は数少ないので、製作から取付工事まで依頼すると高額になることも...
【取付ガイド】を同時にご購入されると、御社のスタッフによる取付も可能になります。

キクブランドウー資材担当者 宛

ご注文用 FAX (082)843-2822

お届け先	御社名	
	TEL	FAX
	所在地	
		担当者様

ご希望の販売店があれば 販売店
ご記入ください

※ なお、新規でお取引のお客様は、ご入金確認後の出荷とさせていただきます。
※ 荷造り送料、ご入金手数料のご負担をさせていただきますよう ご理解のほどお願い申し上げます。
※ パイプと継手は、別個口の別送となります。

KPD × サニタリー配管

～お好みの長さ【両端ヘルール付 直管】お届けします～

サニタリーパイプは両端がヘルールなので、
ねじ込み式のパイプとは長さが違うんじゃない。

パイプの測り方は
必ずのコロナー
か、確認を。ごまかさないでね。



パイプが2m以上になると、
送料が高くなるので
まとめ買いがお得ですね。

基本ラインナップ	1S	内径 23φ	外径 25.4φ
	1.5S	内径 35.7φ	外径 38.1φ
	2S	内径 47.8φ	外径 50.8φ

両端ヘルール付 直管 (SUS 304製)		ご希望のパイプの長さ								
直管	パイプ	1~500mm	501~1000mm	1001~1500mm	1501~2000mm	2001~2500mm	2501~3000mm	3001~3500mm	3501~4000mm	
	1S	¥10,100	¥12,000	¥13,700	¥15,700	¥17,700	¥19,600	¥21,500	¥23,100	
	1.5S	¥11,700	¥14,100	¥16,400	¥18,800	¥21,100	¥23,500	¥26,000	¥27,800	
	2S	¥14,900	¥18,400	¥22,000	¥25,500	¥29,000	¥32,500	¥36,200	¥39,500	

パイプ サイズ(1S/1.5S/2S) 【両端ヘルール付 直管】	サイズ(1S/1.5S/2S)	ご指定の長さ	本数		サイズ(1S/1.5S/2S)	ご指定の長さ	本数	
			S	mm			S	mm
S	mm		本		S	mm	本	
S	mm		本		S	mm	本	
S	mm		本		S	mm	本	

市場動向により
価格が変動します。
最新価格は
お問合せください。

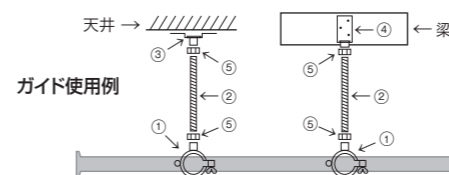
サニタリー ヘルール継手 (SUS 304製)

エルボ	1S	¥6,600	個	45°エルボ	1S	¥5,910	個
	1.5S	¥6,560	個		1.5S	¥6,050	個
	2S	¥8,050	個		2S	¥7,340	個
チーズ	1S	¥11,800	個	ブラインドキャップ	1S	¥1,370	個
	1.5S	¥11,900	個		1.5S	¥1,370	個
	2S	¥14,700	個		2S	¥1,780	個
SUS 管用ネジ付 アダプター	1S×25A	¥6,610	個	醸造用 サニタリー タケノコ	1S×26.2φ	¥11,800	個
	1.5S×40A	¥7,420	個		1.5S×39.5φ	¥10,500	個
	2S×50A	¥8,640	個		2S×52.5φ	¥13,300	個
コンセント レデューサー	1S×1.5S	¥8,500	個	エクセレント レデューサー	1S×1.5S	¥10,370	個
	1.5S×2S	¥8,830	個		1.5S×2S	¥10,700	個
	1S×2S	¥9,960	個		1S×2S	¥11,500	個
バタフライ バルブ	1S	¥45,100	個	クランプバンド	1S	¥2,910	個
	1.5S	¥47,500	個		1.5S	¥2,910	個
	2S	¥53,800	個		2S	¥3,120	個
ヘルール式 パッキン 白(シリコン)	1S	¥260	個	ヘルール式 パッキン 透明(シリコン)	1S	¥260	個
	1.5S	¥260	個		1.5S	¥260	個
	2S	¥280	個		2S	¥280	個

取り付けガイド (ステンレス製)

① SUS パイプハンガー 3/8	1S	¥2,550	個	② SUS 寸切り 3/8	1m	¥1,580	個
	1.5S	¥2,650	個		2m	¥3,180	個
	2S	¥2,750	個				
③ SUS ネジ込T字足 3/8	1個	¥1,130	個	④ SUS 木造吊足 3/8	1個	¥1,510	個
				⑤ SUS ナット 3/8	1個	¥35	個

品質美を求めて
KPD
KIKU PLAN DO



※表示価格は税抜きとなっております。予めご了承ください。
※その他のご希望がございましたら、お気軽にお問い合わせください。

KPDが選ぶ

香料はிரない

刺激もிரない

潤いはほしい



しっとり〜

匂いを抑えた 手洗い泡せっけん

食品衛生は、手洗いに始まって手洗いに終わるといわれるように
セハー薬用ハンド泡せっけんは雑菌汚染予防の必需品です。
無香料のため、作業上でも食品に匂い移りが気にならないため、
醸造現場に最適な製品です。

モニターアンケートを実施した
ご利用者の多くの方から、
大好評の声をいただきました。



無香料
手にやさしい 【ヒアルロン酸・コラーゲン配合】
殺菌成分イソプロピルメチルフェノール配合



セハー薬用CWハンド泡せっけん
(500mL)
フォームポンプ付500mL/本
20本/ケース
JAN/4546677054060

¥17,800/ケース(20本) (税抜)

SEH セハー
薬用CW
クリーミーホワイト
ハンド泡せっけん
医薬部外品

手指の殺菌・消毒・洗浄が
食品衛生の基本です!

特長

手にやさしい

●主原料にすべて天然植物油脂系を使用し、皮膚に対する
刺激が低く、手にやさしい薬用ハンドソープです。

経済的

●フォームポンプ付きボトル(500mL)をお使いになると、
クリーミーな泡でやさしい洗い心地です。素早い泡切れ
により、濯ぎ時の水も節約でき、また使用量も従来タイ
プの1/3以下なので、たいへん経済的です。



セハー薬用CWハンド泡せっけん
(2L)
2L/本
6本/ケース
JAN/4546677054053

¥11,760/ケース(6本) (税抜)

KPDが選ぶ

香料はிரない

潤いはほしい

べたつかない



しっとり〜

匂いを抑えた 手指消毒液

指定医薬部外品

手指に
やさしい

保湿成分^{*}
配合

※ヒアルロン酸



付替用 1000ml/本
12本/ケース
JAN/4546677055234
¥18,600/ケース(12本) (税抜)

本体(シャワーポンプ付)1000ml/本
12本/ケース
JAN/4546677055227
¥20,400/ケース(12本) (税抜)

セハノールHC 手指消毒液(指定医薬部外品)は、
幅広いウイルス・食中毒菌に効果を発揮する、手指にやさしい消毒液です。

成分

有効成分: ベンザルコニウム塩化物 0.05w/v%

その他成分: エタノール、濃グリセリン、ヒアルロン酸ナトリウム(2)

特長

- 発酵アルコール(植物由来)を 63v/v%(55w/w%)配合。
- 手指にやさしい保湿成分配合。(ヒアルロン酸 Na、グリセリン)
- 乾いた後はしっとりすべすべ。手指になじみ、べたつきません。
- そのまま使えるポンプ式と、付替用の2タイプをご用意しました。
- 付替用は自動手指消毒器の補充液としても最適です。
- 消防法の非危険物のため、扱いやすく備蓄にも適しています。
- 日本製

シュツとスプレー!
消毒+ハンドケア!!



聞いて 得する KIKU トク

お酒用 サニタリーホース



衛生的な輸送経路として、酒造業界への導入も増えてきた SUS製のサニタリー配管ですが、万能とはいえません。



そこで、サニタリー配管のように使える “サニタリーホース”のご紹介です。

オススメしたい3つの理由

- 1 低溶出** **使いはじめから怖くない**
樹脂成分に由来する、ホースそのものの臭いがきわめて抑えられています。食品衛生法適合で安心・安全。
最終製品としてのお酒と接するシーンでも、ホース使用に由来する酒質低下を最小限に抑えられます。
- 2 洗浄性** **使い回しも安心**
抜群の非粘着・撥水性で、ホース内の洗浄効率がきわめて高く、臭い・汚れ残りは最小限に。
- 3 作業性** **安定の取り回し性能**
衛生性能のために作業性を犠牲にする必要はありません。従来のフッ素樹脂ホースの約半分の小さな力で曲がる、しなやかで取り回しの良いホースです。
繰るだけで残液を排出、簡単な接続の切り替え、設置コストの削減など、ホースならではのメリットがあります。

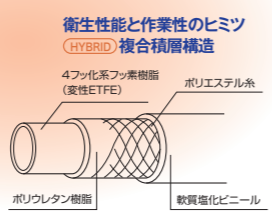
超低臭ホースの秘密

フッ素だから 超低臭

耐熱 70°C

例えばこんなシーンに……

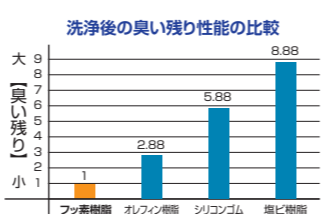
- 垂れ口以降の搾ったお酒の移送用途に
- 充填機へのお酒の供給用として
- リキュールなどフレーバーの強いお酒に



お酒用 サニタリーホース

参考価格
ホース内径φ25(1吋)
【カット売り】 ¥11,800/m
【定尺】 ¥214,000/20m (税別)

サニタリー配管のような衛生性能とホースの作業性を兼ね備えたサニタリーホースなので、一般的な樹脂ホースと比べると少々高価です。衛生品質と作業性を改善したいところにご利用ください。



聞いて 得する KIKU トク



洗米後の掛水 強すぎず、大量の水を優しく噴射。 さあ 米ヌカよ。流れなさ〜い!

1.5吋ホース用 タケノコ

洗米用 掛水シャワー

塩ビ製だから 1.1kgと 超軽量!



参考価格：25,000円 (税別)

洗しやすい 簡単分解構造!

洗米後の 仕上げすすぎに ご注意ください。



キレイな配列で 穴が空いとるんしゃ!

ちょうど良いじゃま板構造で バランス良く、優しく噴射!



KIKU トク

聞いて

得する

KPD
次回濾過まで
残り時間
95日 15時間 37分
Presents

使用後の中空糸フィルター。次回の濾過まで清潔に保管するためには…。



MISSION
キャップを死守せよ!

- 孔径違いの中空糸フィルターを使い分けている。
- ニオイ対策のために、ハウジングから出して長期保管している。



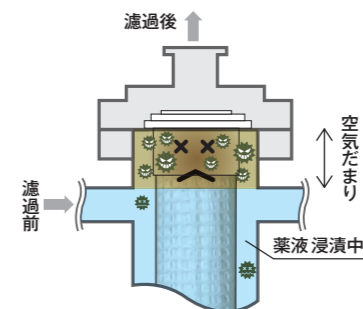
そんなお客様にぜひ、知って頂きたい
中空糸フィルターの保管方法があります!!

その前に!!

今まで、こんな
お悩み相談を
いただいております。

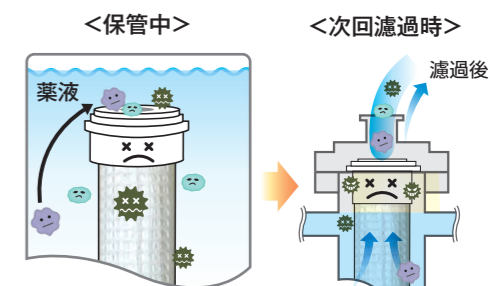


<ハウジングで保管中にニオイ発生>



上部にできる空気だまりの洗浄・すすぎが困難で、
雑菌やカビが繁殖し、ニオイの原因となる
可能性がありました。

<別容器で薬液浸漬中に異物混入>



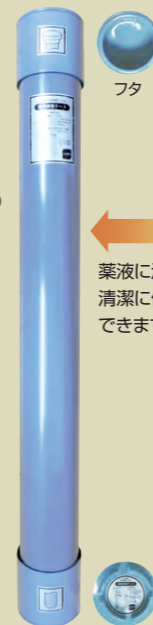
濾過後の製品が通過する経路にオリ・ゴミ等が侵入し、
次回の濾過時に異物混入の原因となる
可能性がありました。

KPDが、お悩み解決の "MISSION" に取り組み、完成したのがこちら。
専用保管ケース (塩ビ製) と 専用保護パッキン (シリコン製)

専用保管ケース
(塩ビ製)

両端が開くので、ケースの
洗浄もカンタンです。


【参考価格】 ¥18,800 (税別)



専用保護パッキン
(シリコン製)

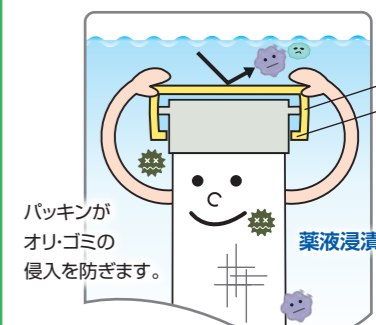
シリコンの柔らかさで、ギュッと
締め付け、返して外れを防止します。

【参考価格】 ¥15,200 (税別)



ハンターから
守っていたのはコレ!

フィルター表面(下部)に付着した
汚れの侵入をパッキンが遮断。
濾過後の吐出側(フィルター上部)を
清潔に保ち、保管できます。



KIKU トク

聞いて
得する



分解洗浄? お湯を通すだけ? 充填ノズル洗浄に選択肢をもうひとつ

衛生を保ちたい充填機のノズル洗浄、お困りではないでしょうか? 分解洗浄なら隅々まで洗える反面、**分解・組立の作業は大変**ですし、空ビン充填による通水洗浄では**洗浄力・加熱時間に限界**があります。そこで、**手軽にCIP洗浄**(設備を分解せずに洗浄するシステム)を実現し、**洗浄性と作業性を両立**する、**便利なアイテム**をつくりました。

「充填ノズル用 耐熱洗浄カップ」



本体構成

背の高さも口径も、**一升瓶サイズ**に合わせているので、充填後**スムーズに洗浄に移**ることができます。規格寸法の継手を旋盤加工することで、コストを抑えながら、一升瓶サイズに対応しています。素材は**耐熱90℃(0.2Mpa)**のHT樹脂継手だから、**高温水や薬液による強洗浄**が可能。



ラインフィラーにぴったり!
新宅工業SLFシリーズに適合確認済



ガンガン流せるノズル

1インチの排出ノズルは、洗浄水をすばやく排出。高温水をかけ流してできるので、**加熱洗浄時間の確保が容易**になります。ホースを接続することで、排水溝への直接排水や、洗浄水を回収してポンプによる循環洗浄も可能です。



はずして洗える底蓋

使用後は水を切り、**乾燥させて清潔に保管**できます。

参考価格: 15,000円(税別)/本
※充填機との適合をご確認いただくためのサンプル機を用意しております。お問い合わせくださいませ。

ノズル数の多い充填機で導入コストが気になる方には、半数分の洗浄カップをご用意いただき、2回に分けて洗浄する方法もおおすすめです。



YouTube 動画



圧巻の洗浄風景を動画で確認じゃ。

KIKU トク

聞いて
得する



あの上司がまた仕事を言うてきた! もう帰ろー思っとったのに? なんかええもんないかの～。少しでも時間短縮して、早く帰りたいんじゃがの～。

「KPDの 醸造向け ドゥーバルブ」

Bluetoothと無線LAN対応バルブ
蛇口やバルブにコネクターで取り付けるだけ!

スマホで遠隔操作。
人が手動で行なっていた作業を自動化できる強い味方!
制御盤不要で、めっちゃめっちゃコンパクト!
アトハフシガヤットクテ。
スマホアプリから曜日ごと時間ごと分秒単位でそれぞれの条件で! 農薬用産品のため安価です。

電池式でコンセント不要! 蛇口のあるところならどこでも設置可能!



ここがバルブ部分だね。時間を定めて開閉動作が画期的。こんなの求めてた!

KPDのドゥーバルブセット ¥45,800(税抜)

- ドゥーバルブ本体 (リチウム電池1本付き)
- 特殊樹脂継手 (PP)
- 散水接続継手付き 流量調整バルブ
- *ホース別売

15A用 ニップル 蛇口用 ニップル



ホース接続コネクター 内径φ12~15 外径φ21まで

例えば

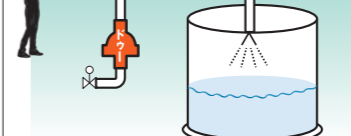
1 井戸水の腐敗水(溜水)対策

1日2回 夜10時から5分間排水! 朝4時から20分間排水! 配管内の水をリフレッシュさせなさい!



2 夜の間にタンクに水を貯める

夜10~朝3時まで5時間タンクに水を貯めなさい!



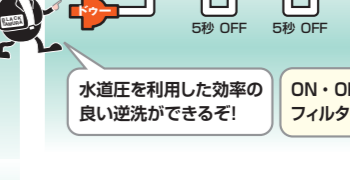
3 冷却シャワーの定期散水

お昼の休憩時間に20分だけシャワーをかけなさい!



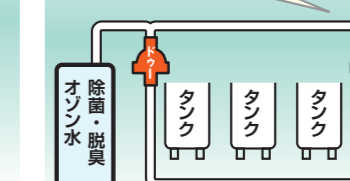
4 水等のフィルターの逆洗(間欠運転)

30秒 ON 5秒 OFF 30秒 ON 5秒 OFF 30秒 ON



5 オゾン水と連動した除菌、脱臭作業

1日1回、夜間に10分タンク下にオゾン水を撒きなさい! 毎日1回30分だけプレート内にオゾン水を通しなさい!



*オゾン水耐性は、保証しておりません。

KIKU トク

聞いて
得する




本当にあなたは正直な
蔵人ですね、わかりました。
それでは、フッ素スコップを
差し上げましょう。

あなたが欲しいのは、
金のスコップですか？
フッ素スコップですか？
はいっ、フッ素スコップが欲しいです。
私には、この滑らかな使い心地の
フッ素スコップが必要です。
毎日使っていました。証拠写真を見てください。
よく滑るし、洗浄が楽チンなんです。
このスコップのおかげで思う存分
蒸米を掘れ、体への負担も軽減されるんです。

フッ素スコップ

そうなんじゃ！
フッ素スコップの
魅力は、ズバリ
これじゃな。



- よく滑る
- 洗浄がらくちん
- ペリッと剥がれない
- 効果長持ち

張り付く蒸米の処理はお任せ！
時短・労力軽減を考えて当社では、
「フッ素スコップ」を販売しております。
価格は少し高めですが、
作業者に優しいスコップです。

【参考価格：1本 ¥34,800】(税別)

その他、下記用途にもフッ素加工をご利用いただけます。



放冷機 クラッシャー ロッカーバルブ

火入れ 急冷タンク HIRE

ヒール SUS 316製

出品酒や、斗瓶酒の
火入れ急冷を
正確に、安全に。



キュッ
キュッ



ウホッ
(ウレシイ)

ヒック

腕一本丸ごと入るので、
タンク内側の隅々まで洗えます。

腕一本勝負。

よっしゃ！
フッ素スコップGET！
スコスコ掘るぞ～




ヒール(火入れ急冷タンク)の持つこだわりを探索してみよう!

ヒール仕様概要



最大タンク容量
22.3ℓ

斗瓶にも色々大きさがあから、22リットルなら、大きな斗瓶でも対応できるわい。



動に頼らず確実に温度が確認でき、計測位置の高さが調整できるんじや!


防滴型温度計 (P43型)

衛生的なEPDMパッキンと共に固定し、タンク内の密閉を保ちますので温度を測りながらも、製品の風味を守ります。センサー部の長さはタンクの底近くまであり、底から約10cmの所まで計測できます。また、測定温度の高さ調整が可能です。



サニタリ式エア抜きバルブ

タンク内の酒温の昇降と共に、酒の体積は増減します。この時のタンク内圧を大気開放するためのバルブです。また、酒を他の容器にスムーズに移す際のエア抜きとしても使用します。



バルブは常に閉め、風味を残す! 開けるときは酒を移す時じや。




タンク開口径を広く取ってあるので、男性の手もすっぽり入り、隅々までしっかり洗浄できます。

コシはええ! 隅々まで手で洗えるわい!


分解洗浄性

パーツの分解が容易なので、洗浄・乾燥の作業が楽に行え、保管性にも優れています。




残液処理方法

酒が減ってきたら下側の脚に木材などを敷き、軽く底上げします。底に残った酒は、タンクの底部分を軽く手で持ち上げて注げます。



火入れ急冷タンク HIRE

侵食性が少ないSUS 316を使用。超薄型(1mm厚)容器で、急速かつ、酒に優しい火入れ、急冷が可能です。ガラスと違って破瓶のリスクもありません。



HIREタンク(SUS 316製)
高さ: 610mm × 幅: 225mm / 接液部肉厚: 1mm
タンク本体重量: 3.78Kg / 総重量: 6.4Kg



湯循環穴

薄くて熱伝導率の良いタンクですが、底面は温めにくいので、底上げをし、周りに湯循環穴を設けました。

この穴から湯を取り込み万遍なくタンクの底も温めます。



チューブ式注ぎ口

火入れ急冷終了後、タンク内圧を開放し、温度計セットから、シリコンチューブ式注ぎ口に付け替えることで、内容液を注ぐことができます。クラムバンド式なので簡単に脱着できます。

温度計測用

ヘッド交換

内容液注ぎ用




タンク安定脚

エア抜きを利用し、スムーズに酒が注げるよう、タンク安定脚を付けました。タンクを横にし、注ぐ瓶より上に置き、シリコンチューブを瓶の口に差し込み、流量調整バルブで調整しながら注ぎます。

流量調整バルブ


親指でローラーを上下させながら、流量を調整できます。



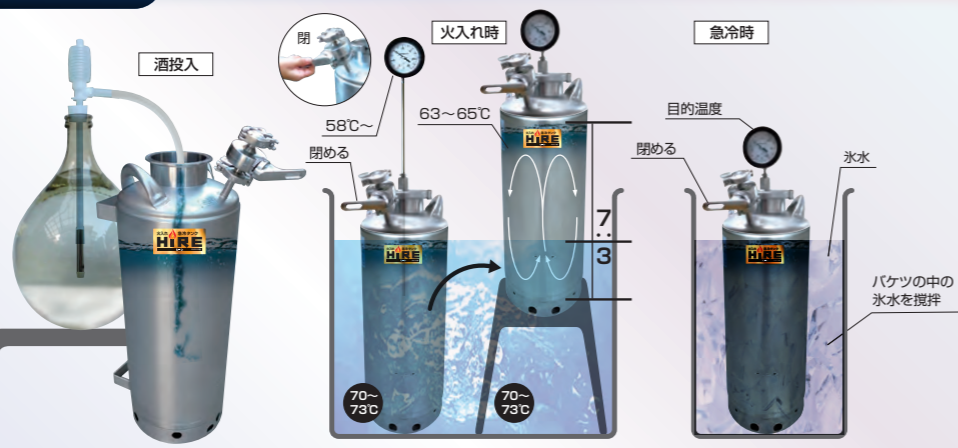
タンク安定脚があるとコロコロ転がらず、エア抜きがスムーズにできて便利じやの〜

ヒールの使い方 ※参考例

事前に準備しておく事



部品を分解洗浄してアルコール等で臭い抜き対策を行っておく。



- オリ引き後の酒を容器に投入する。
- 湯を回して温める。酒温が58℃を超えたら速やかに底上げ台に乗せかける。
- 酒温が63~65℃になるまで熱対流を使って温める。
- バルブは閉めたままで氷水に投入し、酒温が目的冷却温度に達したら完了。



⑤ エア抜きバルブを開き大気開放し、温度計からチューブ式注ぎ口に部品を付け替える。

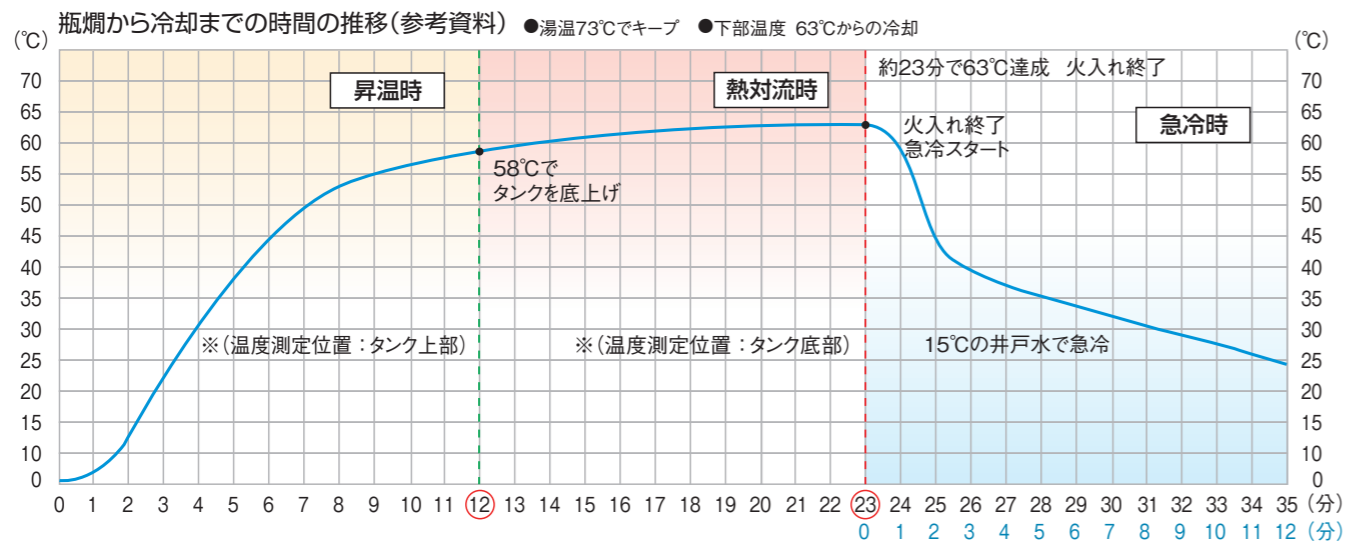
⑥ お酒がタンク内に残らないよう木材などを敷き、軽く底上げする。注ぎ口を下向きにし、ゆっくりと瓶に注ぐ。

オプション

デジタル温度計

デジタル温度計を使えば、遠方での酒の温度チェックが可能となります。急冷時など、タンクを揺すったり、万一倒れても破損する心配がありません。水気の無い所で安心して温度管理が可能です。


計器にお湯や水がかかる心配が少ないので安心してご利用できます。



- ※1 73℃のお湯をタンクに貯め、温度をキープしたままヒール本体を動かさず、お湯を循環させた結果です。
- ※2 井戸水かけ流し冷却のため、氷水を使えば更なる急冷が可能です。

お近くにお越しの際は お気軽にお立ち寄りください。

キクブランドウーで今すぐ検索じゃ!



Website

キクブランドウーってどんな会社?

KIKU

聞いて 得する



あるところに、何でも欲しがる姫さまがおったんじゃと。今日も、何かを欲しがってるようじゃったのお。



アレとは実は...飛来虫のこと! 置くだけでこんな良いことが...!!

異物混入リスクの低減!

角切りゼリや薬品等は不使用なので安心安全です。また、粘着シートにくっつけるため飛来虫の飛散もありません。

光の力でピタッと捕虫!

飛来虫が最も好む紫外線を放射するBL蛍光管を使用することで、ハエ以外の蚊や蛾もしっかり捕虫します。

見た目がオシャレ!

美観を損ねないので、清潔感UP! 複数設置しても違和感なく楽しめます。

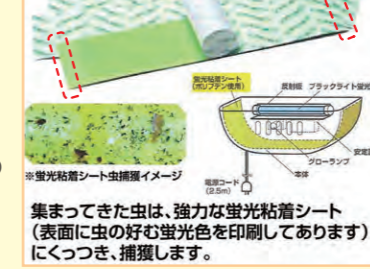
屋内用飛来昆虫捕虫器 虫ピタ虫V

(むしピタチューファイブ)
 本体サイズ: 100mm×300mm×100mm
 重量: 約590g
 材質: カイダック(アクリル変性高衝撃塩ビプレート)
 電源: AC100V 50Hz/60Hz
 蛍光ランプ: Actinic BL TL6W/10(フィリップス)
 誘引効果面積: 約20㎡
 定格寿命: 5000時間
 蛍光粘着シート: 90mm×410mm×5枚入
 設置方法: 床面より1.7~2.2m 壁掛・据置

参考価格: 13,800円(税抜)

蛍光粘着シート

両サイドは粘着部分がないのでシートは簡単に交換できます。



集まってきた虫は、強力な蛍光粘着シート(表面に虫の好む蛍光色を印刷してあります)にくっつき、捕獲します。

メンテナンス 蛍光粘着シートと蛍光ランプを定期的に交換するだけの手軽さです。



電気代 1日わずか 約3円

KIKU 聞いて 得する トク



こだわるKPDがこだわって作った中性洗剤。

ラテールができるまで...

ニオイが本当に少ない原料だけを一つ、一つ選び抜きました。



ニオイなし!

ニオイのない原料を見つけた!

ニオイのない子、集まれ!

キツイ臭いや派手な香りはこっち

分かれ道

ニオイのない子は無事合格です
おやおや?? 浜ちゃんは残念、不合格!

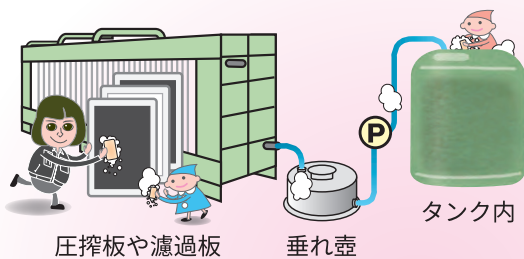


特におすすめ

搾った後のお酒に触れるところや、ニオイ移りが怖くて使えなかった場所に。

大きいものを洗う

別売りのスクイズボトルでピューっとかけてスポンジで洗う。



圧搾板や濾過板

垂れ壺

タンク内

小さいものを洗う

スポンジに泡立てて洗う。



斗瓶
グラス
お猪口



だからラテールはやめられない。皆さん、つついりリピートしちゃうんです~!



実は、洗剤メーカー出身なんです。

KPD代表

品質美を求めて
KPD
KIKU PLAN DO
有限会社 キクブランドウー
〒739-1743 広島市安佐北区倉掛二丁目15-8
TEL: (082)843-8339 FAX: (082)843-2822

お問い合わせは