


# 衛生かい棒

選べるかい棒。  
手持ち棒は、太・細の2種。  
かい先は大・中・小と荒櫛。  
さらに便利アイテムも充実。  
脱着も簡単!

軽さにこだわりたい! 慣れ親しんだ竹の太さに近づけたい!  
このご要望にお応えし、2種類の大きさの手持ち棒をご用意しました。

- 細手持ち棒 25φ: 0.8mm厚で、非常に薄く、軽量にこだわりました。
  - 太手持ち棒 32φ: 1.0mm厚で、竹に似た握りやすい形状と頑丈さにこだわりました。
- 手持ち棒は4mの長さまでで、サイズをご指定ください。カット、末端加工を施し、発送いたします。  
①~2m未満、②2~4mまでのご要望サイズで2種類の価格帯を設定しております。



簡単に脱着可能

細手持ち棒 25φ

サイズ	全長	手持ち棒	かい先	総重量
①	2,000mm 参考サイズ	1.9kg	大	640g 2.54kg
			中	500g 2.40kg
			小	300g 2.20kg
			荒	200g 2.10kg
②	4,000mm 参考サイズ	3.7kg	大	640g 4.34kg
			中	500g 4.20kg
			小	300g 4.00kg
			荒	200g 3.90kg

太手持ち棒 32φ

サイズ	全長	手持ち棒	かい先	総重量
①	2,000mm 参考サイズ	2.7kg	大	640g 3.54kg
			中	500g 3.40kg
			小	300g 3.20kg
			荒	200g 3.10kg
②	4,000mm 参考サイズ	5.7kg	大	640g 6.34kg
			中	500g 6.20kg
			小	300g 6.00kg
			荒	200g 5.90kg

## 材質について

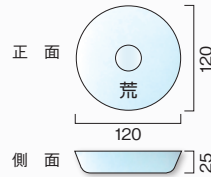
かい先の素材はポリプロピレンで、水に浮き、食品油に対しても安心・安全。手持ち棒はステンレス製(304)で、腐食や削れにも強い仕様。どちらも軽量化には苦労したわい。



固定派の方には、ネジが緩まないように工具を用いてしっかり留めるのがオススメです。脱着派の方には、その都度かい先を簡単に脱着できるような形でそのままで取り付けるのがオススメです。



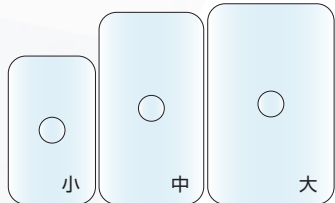
## 荒櫛



この形なら硬い鏝でも、空気抜きができるわね。

空気抜き

## 櫛先

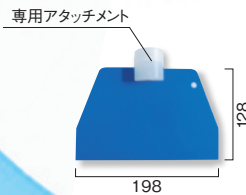


タンクや内容物に合わせてかい先を替えられるから無駄がないわね。

混ぜる

さらに便利アイテムで、作業効率UP!

## 泡取りスクレーパー



タンク上部の泡取り用わね。

泡取り

## 膠掻き出しブラシ



膠が衛生的に排出できるわね。

膠掻き出し

品質美を求めて

**KPD** 有限会社 キクプランドゥー  
〒739-1743 広島市安佐北区倉掛二丁目15-8  
TEL: (082)843-8339 FAX: (082)843-2822

かい棒の  
かい先・手持ち棒サイズを  
原寸大でご確認ください。

【手持ち棒の太さ】



【かい先の正面図】

145mm 幅

120mm 幅

100mm 幅



こだわりのある  
杜氏さんから  
アドバイスをいただいで  
理想の形を  
割り出しました。

小

中

大

もろみ初期用

もろみ前半用

もろみ後半用

酒母用

定番型

酒攪拌用

(迷った時はコレ)

荒

空気抜き用

序盤用

120mm 径


170mm 長

220mm 長

230mm 長

20A / 25A

このカーブがええんじや！  
かいを沈める時はスムーズに入り、  
引き上げる時は、平たい面で醪を掴み  
しっかり攪拌する。  
う〜ん 実に美しい。



20A / 25A

25mm 厚

【かい先の側面図】